


BUZONES Y SOLUCIONES DE
PAQUETERÍA INTELIGENTES
PARA COMUNIDAD

MAILBOXES AND SMART PARCEL
BOXES FOR COLLECTIVITIES





80 years of quality



JOMA
QUALITY
GUARANTEE

**MADE IN
SPAIN**

**100% DISEÑADO
Y FABRICADO EN
VITORIA-GASTEIZ (ESPAÑA)**

100% DESIGNED AND
MANUFACTURED IN
VITORIA-GASTEIZ (SPAIN)

ISO 9001

BUREAU VERITAS
Certification



ISO 9001:2015

Sistema de gestión que cumple con los requisitos de calidad de la Norma ISO 9001:2015 para la fabricación de los productos Joma.

Management system that complies with the quality requirements of the Standard ISO 9001:2015, for the manufacturing of all Joma products.

1942

2022

Joma forma parte de
Joma is part of



80 YEARS OF QUALITY

 **1942**

Jose María Gallastegui, junto con otros socios funda Jose María Gallastegui y CIA SA bajo la marca JOMA como taller de fabricación y comercialización de candados para bicicletas.

MR. Jose María Gallastegui, together with other partners, founds Jose María Gallastegui y CIA SA under the JOMA brand as a factory for the manufacture and sale of bicycle locks.

 **1973**

Incorporación de la segunda generación en la gestión empresarial.

Incorporation of the second generation in business management.

2001

JOMA se convierte en el líder en la fabricación y comercialización de cajas de caudales a nivel europeo.

JOMA becomes the leader in the manufacture and sale of cash boxes at European level.



2014

Traslado de la planta productiva de Mondragón a Legutiano, que permite aumentar las capacidades productivas.

We move our plant from Mondragón to our new factory in Legutiano, which allows us to increase our production levels.



 **2022**

Con la incorporación de la tercera generación familiar refuerza la apuesta por la digitalización y se ratifican los valores de calidad, sostenibilidad y producción local que han caracterizado a JOMA durante sus 80 años de historia.

With the incorporation of the third family generation, the commitment to digitization is reinforced and the values of quality, sustainability and local production that have characterized JOMA during its 80 year history, are ratified.

JOMA 

1960 

JOMA consigue la homologación de CORREOS para los buzones postales.

JOMA obtains the National Post Office approval for postal mailboxes.



1980 

Mediante la sociedad HAMAEX (asociación exportadora de empresas del Alto Deba) se incrementan y se consolidan las exportaciones a diferentes países europeos y américa.

Through HAMAEX (Association of several export manufacturer companies in the Baque Country), we consolidate our sales to Europe and North and South American countries.

2008 joma urban

Creación de la división de mobiliario urbano, JOMA URBAN, como diseñador y fabricante de espacios sociales para que formen parte de nuestro día a día.

Creation of the urban furniture division, JOMA URBAN. We design and manufacture social spaces that form part of our daily lives.



2019  **JomaBox**

Lanzamiento de la división de buzones inteligentes JOMABOX para dar respuesta al incremento del comercio online y facilitar a sus usuarios la recepción de paquetes en casa.






Launch of the JOMABOX smart mailbox division to respond to the increasing "e-commerce", making very easy for end users to receive their parcels at home.



Información técnica

Technical information

PROPIEDADES / PROPERTIES

 Capacidad Din A4 Din A4 capacity	 Capacidad Din A5 Din A5 capacity	 Apertura horizontal Horizontal opening	 Apertura vertical Vertical opening	 Cumple normativa Europea EAN 13724 Complies with EAN 13724
--	--	--	--	---

 Los productos marcados con este icono son óptimos para su uso en EXTERIOR e INTERIOR The products marked with this icon can be used INDOORS or OUTDOORS	 Los productos marcados con este icono son óptimos para su uso en INTERIOR o EXTERIOR BAJO CUBIERTA The products with this icon are optimal for using INDOORS or OUTSIDE UNDER COVER
---	---

Marine
La solución definitiva para instalaciones en zonas costeras, con alto riesgo de corrosión salina.
The definitive solution for facilities in coastal areas with a high risk of salt corrosion.

FULL COLOR
Posibilidad de pintar puerta y cuerpo del buzón en el mismo color, para mejorar la estética de las instalaciones sin envolverte.
The door and box of the mailbox can be painted the same colour to improve their appearance without using an enclosure.

MATERIALES / MATERIALS

 Acero Inoxidable AISI 304 Mate Stainless Steel Matt AISI 304 RECOMENDADO PARA EXTERIOR RECOMMENDED FOR OUTDOOR	 Acero Inoxidable Brillo AISI 430 Stainless Steel Gloss AISI 430 RECOMENDADO PARA EXTERIOR RECOMMENDED FOR OUTDOOR	
 Acero Steel	 Acero Electrocoincado Electrogalvanized Steel	 Acero Galvanizado Galvanized Steel
 Aluminio Aluminium	 Aluminio Anodizado Anodized Aluminium	 Plástico ABS ABS plastic

PERSONALIZACIÓN / CUSTOMIZATION

 COMPLEMENTOS ACCESSORIES FOR BANKS Diseña y personaliza tu propia agrupación de buzones, adaptada a tus necesidades. Design and customize your own bank of mailboxes, according to your needs.	 CERRADURA LOCK Tenemos diversas soluciones para el sistema de cierre de nuestros productos. We have several locking solutions for your box.	 ROTULACIÓN ENGRAVING Podemos personalizar tu producto mediante grabación láser o vinilo. We can customize your product with laser engraving or vinyl.	 JomaColor Elige entre nuestra gama de 16 colores y acabados o... ¡pidémos el que realmente quieres! Choose between our 16 standard colors and finishes... or ask for the one you really want!
---	--	--	---

JOMA ART
Dale vida a tus buzones personalizándonos con nuestra nueva tecnología de impresión.
Bring your mailboxes to life by customizing them with our new printing technology.


NEW
P. 22

Guía configuración buzón agrupable

Multiple mailbox configuration guide

1 Elige el formato de buzón / Choose the box design

 HORIZONTALES HORIZONTALS	 VERTICALES VERTICALS	 DISEÑO LIBRO BOOK DESIGN	 DOBLE CARA THROUGH THE WALL
---	---	---	--

2 ¿Dónde vas a instalarlo? / Where do you want to install it?

 EXTERIOR OUTDOOR	HORIZONTALES HORIZONTALS P. 24	 INTERIOR INDOOR	HORIZONTALES HORIZONTALS P. 46
	VERTICALES VERTICALS P. 54		VERTICALES VERTICALS P. 60
	DOBLE CARA THROUGH THE WALL P. 62		DISEÑO LIBRO BOOK DESIGN P. 68
BCP P. 78			

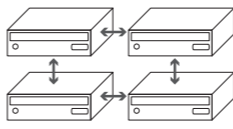

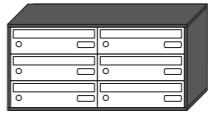
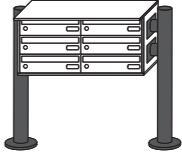

3 Color P. 84


Elige entre nuestra gama de 27 colores y acabados.
Choose between our 27 standard colors and finishes.

4 Rotulación P. 86







Puedes personalizar tu producto mediante grabación láser o vinilo.
You can customize your product with laser engraving or vinyl.

5 Elige los complementos / Choose the accessories for banks

 ESTRUCTURA STRUCTURE P. 87	 TAPAJUNTAS CLOSING PROFILES P. 89	 ENVOLVENTES SURROUNDINGS P. 90	 SOPORTES SUPPORTS P. 94	 MESA TABLE P. 96
--	---	--	---	--

JomaBox

Buzones de paquetería inteligentes / Smart parcel boxes

				
PAAK 12	KUBIK 14	IREKI 16	BCP SMART 17	POD / POD K2 18

JomaMail

PEDIDO MÍNIMO 4 UNIDADES / MINIMUM ORDER 4 UNITS
Buzones de correo / Mailboxes

100% ANTICORROSIÓN / 100% ANTI-RUST



		
OCEAN EVO mailbox	KOMPACT H MARINE mailbox	OCEAN DC mailbox

HORIZONTALES / HORIZONTALS

VERTICALES / VERTICALS

			
---	---	---	---

DOBLE CARA / THROUGH THE WALL

		
---	---	---



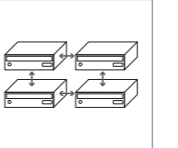
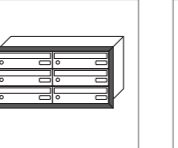
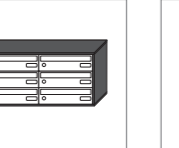
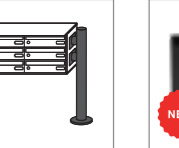

DISEÑO LIBRO / BOOK DESIGN

				
--	--	--	--	--

BCP

	
---	---


Complementos / Accessories for banks

						
COLOR 84	ROTULACIÓN ENGRAVING 86	ESTRUCTURA STRUCTURE 87	TAPAJUNTAS CLOSING PROFILES 89	ENVOLVERTES SURROUNDINGS 90	SOportes SUPPORTS 94	MESA TABLE 96

Señalética / Signaling 97




Cerraduras y recambios / Locks & spare parts 99



La nueva generación de buzones inteligentes

The new generation of
smart parcel boxes



JomaBox



JomaBox

JOMA 



¿Qué son los buzones inteligentes?

What is a smart mailbox?

Seguro que nunca te has quedado en casa esperando al cartero. El cartero simplemente la deja en tu buzón y tú recoges la carta cuando llegas. Pero con los paquetes es otra historia.

¿Te gustaría que fuese tan sencillo como recoger una carta?

Para eso llega JomaBox. El buzón inteligente instalado en tu portal que te permite recibir tus pedidos online sin tener que estar en casa.

You've surely never sat at home waiting for the mail to come. The mail carrier just leaves the mail in your mailbox and you pick it up when you get home. But packages are a different story.

Would you like it to be as easy as getting a letter?

That's why JomaBox is here. A smart mailbox installed in the entrance of your building lets you receive online orders while you're not at home.

¿Cómo funciona?

HOW IT WORKS



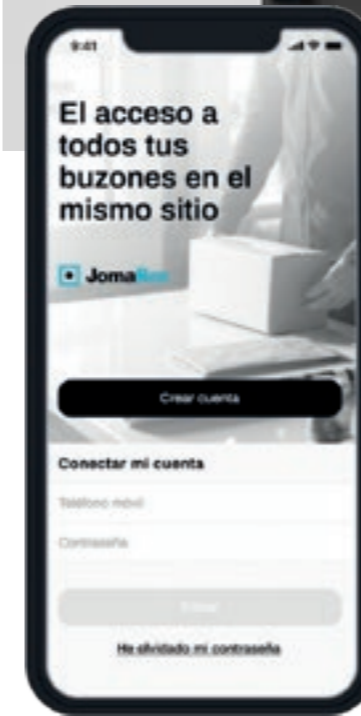
jomabox.com

Ventajas

- La entrega garantizada en el 100% de los casos** se traduce en comodidad y tranquilidad para el usuario.
- Estética y forma adaptada a tu edificio.** Los buzones pueden colocarse en módulos a una o dos alturas o en agrupaciones junto con los buzones tradicionales.
- 24/7. Los buzones están operativos en todo momento**, para entregas y recogidas, permitiendo operar incluso por la noche, los 365 días del año.
- Acceso sencillo y controlado** al portal a transportistas autorizados.
- Producto adaptado a la nueva norma europea de estandarización** de Smart Lockers UNE CEN / TS 17457 que garantiza la compatibilidad futura del sistema.
- Contribuye a un mundo mejor mediante tu aportación a una **logística más eficiente y reduce la huella de carbono.**
- No requiere **ni WIFI ni instalación eléctrica.**

Benefits

- Guaranteed delivery 100% of the time** means convenience and peace of mind for users.
- Appearance and shapes adapted to your building.** The mailboxes can be installed in modules with one or two rows or in groups next to traditional mailboxes.
- 24/7. The mailboxes are operative at all times for deliveries** and pick up and they can even operate at night, 365 days a year.
- Authorized haulers have **easy and controlled access** to the entrance.
- The product conforms to the new Smart Lockers UNE CEN / TS 17457 European standard** that ensures the future compatibility of the system.
- Play a part in a better world by helping **make logistics more efficient and reducing the carbon footprint.**
- Does not require Wi-Fi or electrical wiring.**



JomaBox App + Smart Lock

Disponemos de nuestra App llavero para que el usuario pueda realizar las recogidas de sus compras. Con ella los usuarios podrán asociarse a los buzones inteligentes de su comunidad de manera autónoma.

We have a key chain app so users can pick up their purchases. With the app users can associate their building's smart mailboxes independently.



Todo en uno

Recibe y recoge todo desde el mismo sitio.

All-in-one: Receive and pick up everything in the same place.

Recibe tus paquetes

La forma más segura de que siempre haya "alguien" en casa.

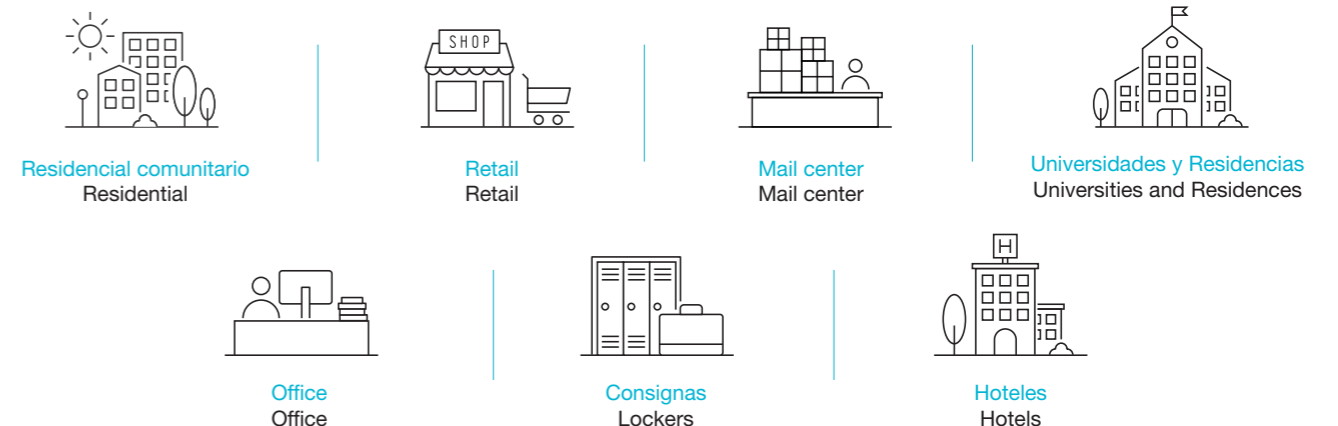
Package Receipt: The safest way to always have "someone" home.

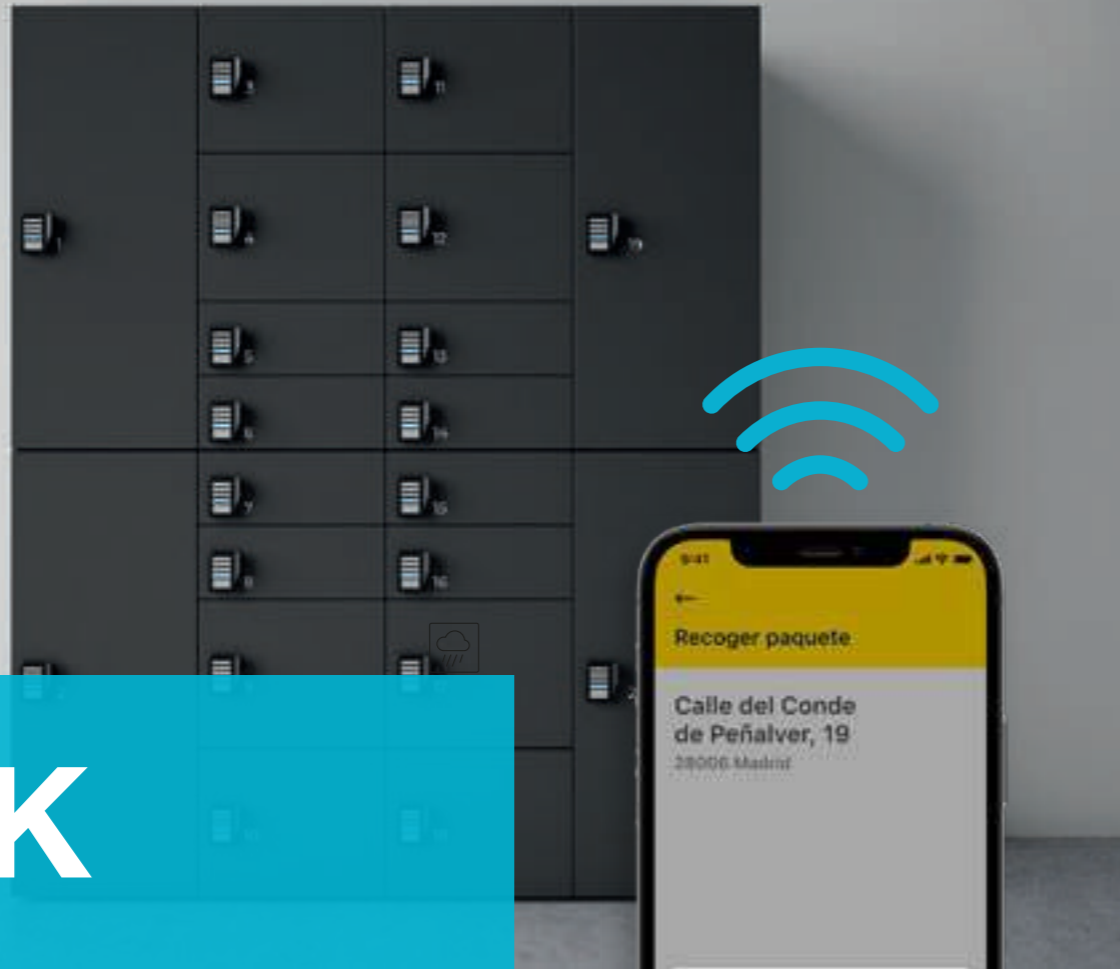
¡Parece magia!

Acerca tu dispositivo a la cerradura y ¡táchán! se desbloquea sola.

It seems like magic! Bring your device close to the lock and BING! it opens by itself.

Múltiples aplicaciones / Multiple applications





PAAK

Nuestra solución más ágil para instalaciones rápidas y sencillas consistente en módulos remontables.

Our most agile solution for fast and easy installations with reusable modules

JOMABOX APP



COLOR / P. 84



JOMA QUALITY GUARANTEE
MADE IN SPAIN



CERRADURA SMART

Entrega y recogida de paquetes con el móvil, mediante la sencilla app jomabox.

SMART LOCK

Delivery and collection of parcels with the mobile, through the simple Jomabox App.



SEGURO

Recibe los paquetes de forma segura. Antivandálico. Robusta puerta de acero de 1,2 mm de espesor.

SAFE

Receive parcels safely. Anti-theft. Robust 1.2 mm thick steel door.



RECEPCIÓN Y DEVOLUCIÓN

Permite la recepción y devolución de múltiples paquetes.

RECEPTION AND RETURN

It allows the reception and return of multiple parcels.



SISTEMA MODULAR

Sin límite, se pueden añadir más módulos si fuera necesario.

MODULAR SYSTEM

No limit, more boxes can be added if necessary.

Módulos PAAK Modules

2L



3M



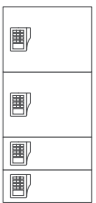
1S1M1L



2S2M



2M2S



4S1M



1M4S



1XL



1XXL



MEDIDAS TOTALES DE CADA CONJUNTO DE MÓDULOS
TOTAL MEASUREMENTS OF EACH SET OF MODULES
990 x 420 x 350
(1XXL: 990 x 550 x 350)

MÓDULO / MODULE	DIMENSIONES / DIMENSIONS	CAPACIDAD / CAPACITY (L)
S	165 x 420 x 350	22
M	330 x 420 x 350	45
L	495 x 420 x 350	67
XL	990 x 420 x 350	135
XXL	990 x 550 x 350	178

Acabados Finishes



Blanco Nieve



Arena



Plata



Gris Antracita



Personalizable

ACABADO/FINISH	PAAK 2L	PAAK 3M	PAAK 1S1M1L
Blanco / White	PA2LBEB	PA3MBEB	PA1SBEB
Arena / Sand	PA2LAEB	PA3MAEB	PA1SAEB
Plata / Silver	PA2LPEB	PA3MPEB	PA1SPEB
Antracita / Anthracite	PA2LGEB	PA3MGEB	PA1SGEB
JomaColor	PA2LEEB	PA3MEEB	PA1SEEB
	PAAK 2S2M	PAAK 2M2S	PAAK 4S1M
Blanco / White	PA2SBEB	PA2MBEB	PA4PBEB
Arena / Sand	PA2SAEB	PA2MAEB	PA4PAEB
Plata / Silver	PA2SPEB	PA2MPEB	PA4PPEB
Antracita / Anthracite	PA2SGEB	PA2MGEB	PA4PGEB
JomaColor	PA2SEEB	PA2MEEB	PA4PEEB
	PAAK 1M4S	PAAK 1 XL	PAAK 1 XXL
Blanco / White	PA1MBEB	PA1XLBEB	PA1XXBEB
Arena / Sand	PA1MAEB	PA1XLAEB	PA1XXAEB
Plata / Silver	PA1MPEB	PA1XLPEB	PA1XXPEB
Antracita / Anthracite	PA1MGEB	PA1XLGEB	PA1XXGEB
JomaColor	PA1MEEB	PA1XLEEB	PA1XXEEB

NEW

KUBIK

La solución definitiva donde se integran los buzones postales y los de paquetería. Ideal si vas a reformar tu portal.

The definitive solution where letter and package mailboxes are integrated. It's perfect if you're going to remodel your entrance.



JOMABOX APP



COLOR / P. 84



CERRADURA SMART

Entrega y recogida de paquetes con el móvil, mediante la sencilla app jomabox.

SMART LOCK

Delivery and collection of parcels with the mobile, through the simple JomaBox App.



RECEPCIÓN Y DEVOLUCIÓN

Permite la recepción y devolución de múltiples paquetes.

RECEPTION AND RETURN

It allows the reception and return of multiple parcels.



SEGURO

Recibe los paquetes de forma segura. Antivandálico. Robusta puerta de acero de 1,2 mm de espesor.

SAFE

Receive parcels safely. Anti-theft. Robust 1.2 mm thick steel door.



SISTEMA MODULAR

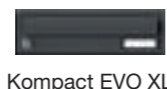
Sin límite, se pueden añadir más módulos si fuera necesario.

MODULAR SYSTEM

No limit, more boxes can be added if necessary.



Buzón paquetería
Parcel box



Buzón correo
Mailbox

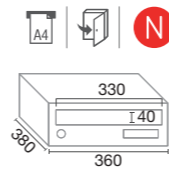
Combinable con buzón Kompact EVO XL. Para la recepción de correo y paquetería.

Combinable with kompact evo xl mailbox. For the reception of mail and parcels..

Boxes KUBIK

110

Kompact EVO XL
Correo / Mail



220

Paquetería
Parcel box

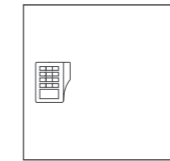
DIMENSIONES / DIMENSIONS
220 x 360 x 380
CAPACIDAD / CAPACITY
28 l



330

Paquetería
Parcel box

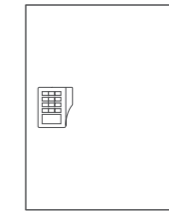
DIMENSIONES / DIMENSIONS
330 x 360 x 380
CAPACIDAD / CAPACITY
42 l



440

Paquetería
Parcel box

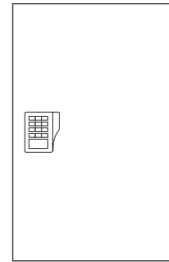
DIMENSIONES / DIMENSIONS
440 x 360 x 380
CAPACIDAD / CAPACITY
57 l



550

Paquetería
Parcel box

DIMENSIONES / DIMENSIONS
550 x 360 x 380
CAPACIDAD / CAPACITY
72 l



Acabados Finishes



Blanco



Arena



Plata



Antracita



Personalizable

INTERIOR O EXTERIOR BAJO CUBIERTA / INDOOR OR OUTDOOR UNDER COVER

ACABADO/FINISH	KOMPACT EVO XL	KUBIK 220	KUBIK 330
Blanco / White	KE363811BPL	KB363822BEB	KB363833BEB
Arena / Sand	KE363811APL	KB363822AEB	KB363833AEB
Plata / Silver	KE363811PPL	KB363822PEB	KB363833PEB
Antracita / Anthracite	KE363811GPL	KB363822GEB	KB363833GEB
JomaColor	KE363811EPL	KB363822EEB	KB363833EEB
ACABADO/FINISH	KUBIK 440	KUBIK 550	
Blanco / White	KB363844BEB	KB363855BEB	
Arena / Sand	KB363844AEB	KB363855AEB	
Plata / Silver	KB363844PEB	KB363855PEB	
Antracita / Anthracite	KB363844GEB	KB363855GEB	
JomaColor	KB363844EEB	KB363855EEB	

EXTERIOR / OUTDOOR

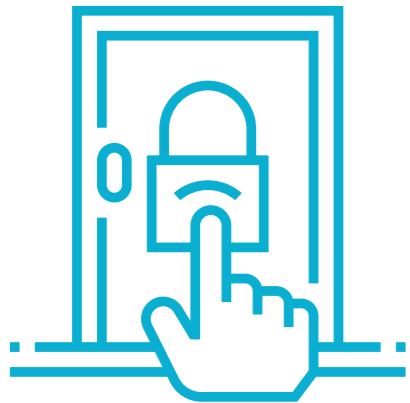
ACABADO/FINISH	KOMPACT EVO XL	KUBIK 220 SOLID	KUBIK 330 SOLID
Blanco / White	KE363811BPL	KB363822BES	KB363833BES
Arena / Sand	KE363811APL	KB363822AES	KB363833AES
Plata / Silver	KE363811PPL	KB363822PES	KB363833PES
Antracita / Anthracite	KE363811GPL	KB363822GES	KB363833GES
JomaColor	KE363811EPL	KB363822EES	KB363833EES
ACABADO/FINISH	KUBIK 440 SOLID	KUBIK 550 SOLID	
Blanco / White	KB363844BES	KB363855BES	
Arena / Sand	KB363844AES	KB363855AES	
Plata / Silver	KB363844PES	KB363855PES	
Antracita / Anthracite	KB363844GES	KB363855GES	
JomaColor	KB363844EES	KB363855EES	



IREKI

Control de acceso automatizado para que los repartidores no tengan que molestar a ningún vecino.

Automated access control so delivery people don't have to bother anyone.



REF.	ARTÍCULO
IR0001	Control de accesos automatizado Ireki Automated access control Ireki

BCP SMART AG



Diseñado para zonas rurales. Los vecinos no tendrán que desplazarse a la ciudad para recoger la paquetería que no le han entregado en casa.

Designed for rural areas. People won't have to go into town to pick up packages that weren't delivered at home.

Mejora la experiencia de usuario
Improves user experience

Refuerza el nivel de digitalización de la ciudadanía y tu municipio.
Increases digital development for your town and its residents

Contribuye a mejorar el medio ambiente
Contributes to improving the environment

Única tecnología que establece una infraestructura abierta y universal para cualquier repartidor
A unique technology that makes an open and universal infrastructure for any delivery person

Oportunidad para el desarrollo digital del comercio local
An opportunity for the digital development of local business

Acabados Finishes



Gris Antracita



Personalizable

REF.	PRODUCTO PRODUCT	MÓDULOS MODULES	DIMENSIONES DIMENSIONS
BCPS42504GSB	BCP SMART 4 Gris Antracita	4XL	1000 x 1500 x 380
BCPS42504ESB	BCP SMART 4 JomaColor		1000 x 1500 x 380
BCPS42506GSB	BCP SMART 6 Gris Antracita	2M + 4XL	1000 x 1800 x 380
BCPS42506EBG	BCP SMART 6 JomaColor		1000 x 1800 x 380
BCPS42509GSB	BCP SMART 9 Gris Antracita	3M + 6XL	1420 x 1800 x 380
BCPS42509ESB	BCP SMART 9 JomaColor		1420 x 1800 x 380
BCPS425012GSB	BCP SMART 12 Gris Antracita	4M + 8XL	1804 x 1800 x 380
BCPS425012ESB	BCP SMART 12 JomaColor		1804 x 1800 x 380

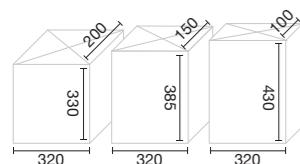
POD  

 JomaColor

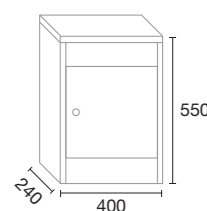
Capacidad / Capacity

 **40 l**

Medidas máximas de paquetes
Maximum package dimensions



Dimensiones / Dimensions



Smart lock

JOMA
QUALITY
GUARANTEE
**MADE IN
SPAIN**

REF.	EAN	ACABADO / FINISH
POEMGES	8413612192162	Gris antracita / Anthracite grey
POEMEES	8413612192186	JomaColor

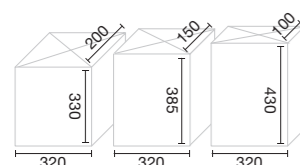
POD K2  

 JomaColor

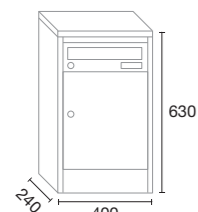
Capacidad / Capacity

 **40 l**

Medidas máximas de paquetes
Maximum package dimensions



Dimensiones / Dimensions



Buzón de paquetería
+ buzón de correo




Smart lock

JOMA
QUALITY
GUARANTEE
**MADE IN
SPAIN**

REF.	EAN	ACABADO / FINISH
POK2GES	8413612192346	Gris antracita / Anthracite grey
POK2EES	8413612192360	JomaColor



KUBIK



BCP SMART



PAAK



JomaMail


Buzones para la comunidad

Multiple mailboxes

Pedido mínimo 4 unidades / Minimum order 4 units



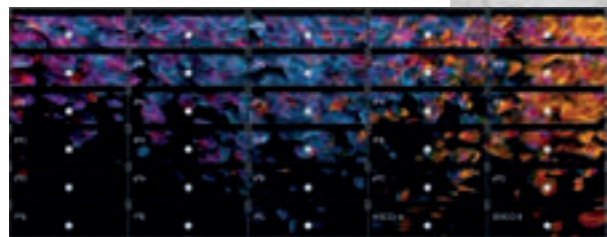
Impress yourself everyday.



IMPRESIÓN print

Buzones impresos para crear recepciones de edificios impactantes, eso es Joma Art. Ideas increíbles para convertir cualquier portal de comunidad en un espectáculo de color.

Impression Print - seamlessly manufacture printed mailboxes from any image, background, feature or concept provided, to produce incredible colours & designs.



MIMETIZACIÓN imitization

Buzones mimetizados con su entorno. Cualquier textura, cualquier idea, cualquier concepto... No hay límites, mimetizamos los buzones con cualquier espacio que te imagines.

Integrated mailboxes to match & replicate any background concept to produce stunning stylistic effects.



Solicita tu presupuesto!

Ask for a budget!



joma@joma.es

T. (+34) 945 31 87 70



MÁXIMA PROTECCIÓN ANTE LA CORROSIÓN.

Maximum protection against rust.



ANTICORROSIÓN
ANTI-RUST



Presentamos la más completa gama de soluciones para las instalaciones en zonas costeras, con alto riesgo de corrosión salina.

La solución perfecta para las instalaciones próximas al mar; tanto con nuestro exclusivo acabado MARINE Anticorrosión, como con la gama de buzones 100% Aluminio o la perfecta combinación MARINE-Aluminio, conseguimos la máxima eficiencia Anticorrosión. La protección anticorrosión, es efectiva en todo el buzón, tanto en la puerta como en los cuerpos interiores.

Todos los productos de esta familia, están 100% fabricados en España y totalmente garantizados contra la corrosión.

ACABADO MARINE

Nuestro nuevo acabado Marine otorga una máxima garantía anticorrosión, superando ampliamente las exigencias normativas de la Norma Europa EN13724 en los ensayos de corrosión de Cámara de Niebla Salina (UNE-EN ISO 9227).

Marine mejora sustancialmente incluso la resistencia de los aceros inoxidables habituales como el AISI 304, 430, etc., por lo que Joma recomienda su uso en todas las instalaciones en ambientes de alta salinidad y corrosión.

We're presenting the most complete range of solutions for facilities in coastal areas with a high risk of salt corrosion.

It's the perfect solution for using near the sea. With our exclusive MARINE finish, our line of 100% aluminium mailboxes, or the perfect combination MARINE-Aluminium, you can get maximum anti-corrosion efficiency. The corrosion protection is effective for the entire mailbox, including the door and the interior elements.

All the products in this family are manufactured 100% in Spain and are completely guaranteed against corrosion.

MARINE TREATMENT

Our new Marine finish delivers best-in-class protection against corrosion, having exceeded by far the requirement on the EN13724 European Standard for corrosion test in Saline Fog Chamber (UNE EN ISO 9227).

The Marine finish substantially improves the resistance of regular stainless steels such as AISI 304, 430, etc. This is why Joma recommends the use of Marine in all high salinity and corrosion environments.

Kompact ALU EVO

El buzón Premium anticorrosión.
Our premium anti-corrosion mailbox.



NUEVO CUERPO REFORZADO
NEW REINFORCED BODY

Diseñado para exteriores y mayor garantía antivandálica.
Designed for outdoor and greater anti-theft guarantee.

New Design!

Cuerpo de acero con acabado Marine Anticorrosión integrado.
Galvanized steel body with anti-rust Marine finish.



Nueva puerta reforzada de aluminio anodizado de 1.5 mm de espesor
1.5 mm thick anodized aluminium door



Bocacartas en aluminio de extrusión de 6 mm. Máxima resistencia a la lluvia y al viento y mayor garantía antivandálica.
New design, especially for outdoor and greater anti-theft guarantee. 6 mm thick.

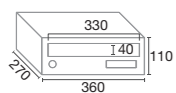


Cerradura Serie Plus, 2000 combinaciones. Anticorrosión.
Plus series lock, 2000 combinations. Anti-rust.

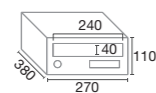
Kompact ALU EVO



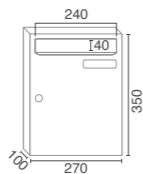
H360



H270



V270



ACABADO / FINISH	KOMPACT ALU EVO H360	KOMPACT ALU EVO H270	KOMPACT ALU EVO V270
Negro Marine-Aluminio Anodizado / Marine Black-Anodized Aluminium	81401	81400	24598
Negro Marine-Aluminio JomaColor / Marine Black-JomaColor Aluminium	81442	81441	24600

REPUESTOS / SPARE PARTS: CERRADURA / LOCK: REF. 51034P | TARJETERO / NAMEPLATE: REF. 03171TAR

Maritime Plus H

Diseño antivandálico, en aluminio, para una máxima protección anticorrosión.

Anti-vandalism design, 100% aluminium, for maximum anti-corrosion protection.



NUEVO CUERPO REFORZADO
NEW REINFORCED BODY



Bocacartas en aluminio de extrusión de 6 mm. Máxima resistencia a la lluvia y al viento y mayor garantía antivandálica.
New design, especially for outdoor and greater anti-theft guarantee. 6 mm thick.



Cerradura Serie Plus, 2000 combinaciones. Anticorrosión.
Plus series lock, 2000 combinations. Anti-rust.



Cuerpo de acero con acabado Marine Anticorrosión integrado.
Galvanized steel body with anti-rust Marine finish.



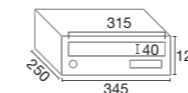
New Design!

Diseñado para exteriores y mayor garantía antivandálica.
Designed for outdoor and greater anti-theft guarantee.

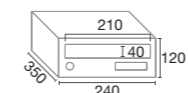
Maritime Plus H



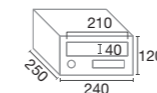
3425



2435



2425



ACABADO / FINISH	MARITIME PLUS H 3425	MARITIME PLUS H 2435	MARITIME PLUS H 2425
Negro Marine-Aluminio Anodizado / Marine Black-Anodized Aluminium	82508	82507	82506
Negro Marine-Aluminio JomaColor / Marine Black-JomaColor Aluminium	82511	82510	82509
Especial / Special	82511X	82510X	82509X

REPUESTOS / SPARE PARTS: CERRADURA / LOCK: REF. 51034P | TARJETERO / NAMEPLATE: REF. 03171TAR

Ocean EVO H

La mejor relación calidad-precio, con la máxima garantía anticorrosión.

The best value for money, with the maximum anti-corrosion guarantee.

Puerta y cuerpo en aluminio, total garantía anticorrosión.
Door and box in aluminium, full anti-rust guarantee.

JOMA

ANTICORROSIÓN
ANTI-RUST

100% ALUMINIO
ALU
100% ALUMINIUM

BEST SELLER

JOMA QUALITY GUARANTEE
MADE IN SPAIN

JomaColor

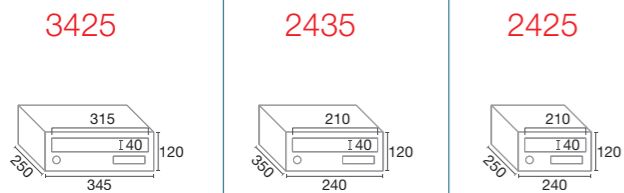
ALUMINIO ANODIZADO
ALU
ANODIZED ALU.

Nueva Puerta reforzada de Aluminio anodizado de 1,5 mm de espesor
1.5 thick Anodized Aluminium door



Cerradura de 1.200 combinaciones, grado 1 de seguridad (EN-13724).
Lock with 1,200 combinations, security grade 1 (EN-13724).

Ocean EVO H



ACABADO / FINISH	OCEAN EVO H 3425	OCEAN EVO H 2435	OCEAN EVO H 2425
Negro Aluminio-Aluminio Anodizado / Black Aluminium-Anodized Aluminium	82572	82571	82570
Negro Aluminio-Aluminio JomaColor / Black Aluminium-JomaColor Aluminium	82575	82574	82573
Especial / Special	82575X	82574X	82573X

REPUESTOS / SPARE PARTS: CERRADURA / LOCK: REF. 51034CL | TARJETERO / NAMEPLATE: REF. 52005

Kompact H Marine

La polivalencia de Kompact con acabado Marine anticorrosión integrado.

The versatility of our Kompact mailbox, with integrated anti-corrosion Marine finish.

JOMA

ANTICORROSIÓN
ANTI-RUST

Puerta robusta de 1,2 mm de espesor
Sturdy 1.2 mm thick door

ACERO ELECTROINCINADO
AE
ELECTROGALVANIZED STEEL

BEST SELLER

JOMA QUALITY GUARANTEE
MADE IN SPAIN

JomaColor

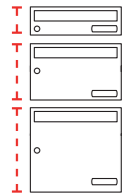
ANTICORROSIÓN
MARINE
ANTI-RUST

Cuerpo y puerta de acero con acabado Marine Anticorrosión integrado.
Galvanized steel box and door with anti-rust Marine finish.

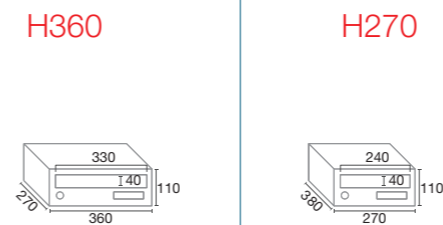


Cerradura Serie Plus, 2000 combinaciones. Anticorrosión.
Plus series lock, 2000 combinations. Anti-rust.

D T
3 ALTURAS DISPONIBLES
3 HEIGHTS AVAILABLE



Kompact H Marine



ACABADO / FINISH	KOMPACT H360	KOMPACT H270
N. Marine-Marine JomaColor / Marine B.-Marine JomaColor	81237M	81270M
N. Marine-Marine JomaColor / Marine B.-Marine JomaColor (D)	24693M	24691M
N. Marine-Marine JomaColor / Marine B.-Marine JomaColor (T)	24694M	24692M

REPUESTOS / SPARE PARTS: CERRADURA / LOCK: REF. 51034CL | TARJETERO / NAMEPLATE: REF. 52005

Ocean DC

Nuevo buzón de doble cara para exterior
100% aluminio, garantía total anticorrosión.

New anti-corrosion through the wall mailbox
100% Aluminium.



Garantía total anticorrosión

Full guarantee anti-corrosion




Nueva puerta reforzada de aluminio anodizado de 1,5 mm de espesor
1.5 mm thick anodized aluminium door



JOMA QUALITY GUARANTEE
MADE IN SPAIN



Cerradura Serie Plus, 2000 combinaciones. Anticorrosión.
Plus series lock, 2000 combinations. Anti-rust.



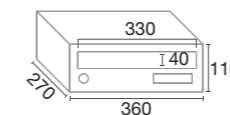
Bocacartas en aluminio de extrusión de 6 mm. Máxima resistencia a la lluvia y al viento y mayor garantía antivandálica.
New design, especially for outdoor and greater anti-theft guarantee. 6 mm thick.



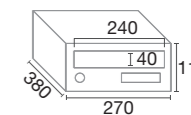
Diseñado para exteriores y mayor garantía antivandálica.
Designed for outdoor and greater anti-theft guarantee.

CUERPO COMPACTO 100% ALUMINIO ANODIZADO 1mm
COMPACT BODY 100% ANODIZED ALUMINIUM 1mm THICK

Ocean DC 360



Ocean DC 270



ACABADO / FINISH

Aluminio Anodizado / Anodized Aluminium

Aluminio JomaColor / JomaColor Aluminium

OCEAN DC 360

90398

90399

OCEAN DC 270

90396

90397

REPUESTOS / SPARE PARTS: CERRADURA / LOCK: REF. 51034P | TARJETERO / NAMEPLATE: REF. 03171TAR



Los buzones de doble cara permiten depositar la correspondencia desde el exterior y recogerlo desde el interior. Válido para muros entre 250 y 380 mm.

Two ways mailboxes allow to deposit the mail from the outside and collect it from the inside. Valid for walls between 250 and 380 mm.

MADE IN SPAIN

Kompact EVO H



360 / 270



COLOR / P. 84



COMPLEMENTOS / P. 82
ACCESSORIES FOR BANKS

REPUESTOS / SPARE PARTS

CERRADURA / LOCK
REF. 51034P
TARJETERO / NAMEPLATE
REF. 03171TAR

CERRADURA SERIE PLUS PLUS SERIES LOCK

Cerradura Serie Plus 2,000 combinaciones, grado 2 de seguridad (EN-13724).
Plus Series lock 2,000 combinations, security grade 2 (EN-13724).

TARJETERO HQ HQ NAMEPLATE

Nuevo diseño, especial para exteriores y mayor garantía antivandálica.
New design, especially for outdoor and greater vandalism guarantee.

CUERPO REFORZADO REINFORCED BODY



BOCACARTAS EVO EVO FLAP

Aluminio de extrusión de 6mm. Máxima resistencia contra lluvia y viento. Refuerza propiedades antivandálicas.
New design, especially for outdoor and greater anti-theft guarantee. 6 mm thick.

ANTIVANDÁLICO ANTI-THEFT

Puerta robusta de 1,2 mm de espesor. Sturdy 1.2 mm thick door.



CUERPO Y PUERTA
BOX AND DOOR

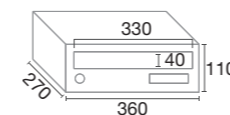


BCC EVO
EVO FLAP

La gama Premium de Kompact, antivandálico.

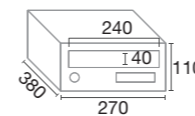
The Kompact Premium range, anti-theft.

Kompact EVO H360



¡MAYOR FONDO!
DEEPER!
270 mm

Kompact EVO H270



ACABADOS / FINISHES



Blanco / White



Negro / Black



Plata / Silver



Antracita / Anthracite



Pintura INOX / INOX paint

ACABADO / FINISH

Negro-Blanco / Black-White
Negro-Negro / Black-Black
Negro-Plata / Black-Silver
Negro-Antracita / Black-Anthracite
Negro-Pintura INOX / Black-INOX paint
Negro-JomaColor / Black-JomaColor
Combi 4MK / Combi 4MK
Especial / Special

KOMPACT EVO
H360

81412
81413
81460
81461
81414
81416
81416C
81416X

KOMPACT EVO
H270

81402
81403
81451
81452
81404
81406
81406C
81406X

Horizon



Da vida a tus buzones
P. 22

3425 / 2435 / 2425



COLOR / P. 84



COMPLEMENTOS / P. 82
ACCESSORIES FOR BANKS

REPUESTOS / SPARE PARTS

CERRADURA / LOCK
REF. 51034CL
TARJETERO / NAMEPLATE
REF. 52005

Cerradura de 1.200 combinaciones, grado 1 de seguridad (EN-13724).
Lock with 1,200 combinations, security grade 1 (EN-13724).

Puerta de acero lacado o acero inoxidable.
Lacquered steel or stainless steel door.



La apertura lateral facilita el acceso al buzón.
The side opening facilitates access to the mailbox.

**ANTIVANDÁLICO
ANTI-THEFT**

Puerta robusta de 1,2 mm de espesor.
Sturdy 1.2 mm thick door.

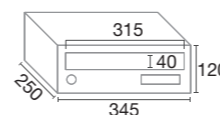


CUERPO Y PUERTA
BOX AND DOOR

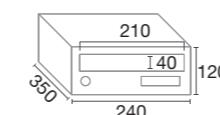
El buzón de exterior 100% ACERO adaptado a la medida nacional.

The 100% STEEL outdoor mailbox adapted to the Spanish standards.

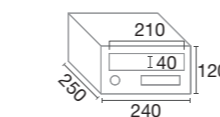
Horizon H3425



Horizon H2435



Horizon H2425



ACABADOS / FINISHES



Blanco / White



Negro / Black



Plata / Silver



Antracita / Anthracite



Pintura INOX / INOX paint



AISI 304 mate / AISI 304 matt

ACABADO / FINISH	HORIZON H 3425	HORIZON H 2435	HORIZON H 2425
Negro-Blanco / Black-White	82610	82605	82600
Negro-Negro / Black-Black	82611	82606	82601
Negro-Plata / Black-Silver	82640	82635	82630
Negro-Antracita / Black-Anthracite	82641	82636	82631
Negro-Pintura INOX / Black-INOX paint	82612	82607	82602
Negro-JomaColor / Black-JomaColor	82614	82609	82604
Negro-Inox AISI 304 mate / Black-S. Steel AISI 304 matt	82613	82608	82603
Especial / Special	82614X	82609X	82604X

Kompact H



Da vida a tus buzones
P. 22

360 / 300 / 270



COLOR / P. 84



MARINE / P. 24



COMPLEMENTOS / P. 82
ACCESSORIES FOR BANKS

REPUESTOS / SPARE PARTS

CERRADURA / LOCK
REF. 51034CL
TARJETERO / NAMEPLATE
REF. 52005

Cerradura de 1.200 combinaciones, grado 1 de seguridad (EN-13724).
Lock with 1,200 combinations, security grade 1 (EN-13724).

Puerta de acero lacado o acero inoxidable.
Lacquered steel or stainless steel door.

ANTIVANDÁLICO
ANTI-THEFT
Puerta robusta de 1,2 mm de espesor.
Sturdy 1.2 mm thick door.



CUERPO Y PUERTA
BOX AND DOOR

La gama más completa en buzones de gran capacidad

The most complete range of large capacity mailboxes

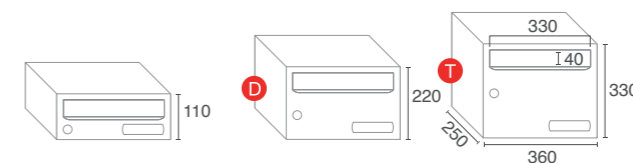
D T
3 ALTURAS DISPONIBLES
3 HEIGHTS AVAILABLE

COMBI 4MK
Cerradura opcional
Optional lock

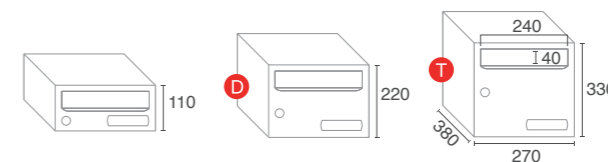


La apertura lateral facilita el acceso al buzón.
The side opening facilitates access to the mailbox.

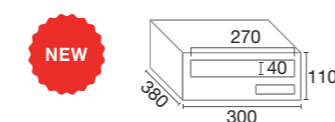
Kompact H360



Kompact H270



Kompact H300



Negro-JomaColor
Black-JomaColor
STANDARD: 24765
DOBLE: 24766
TRIPLE: 24767

ACABADOS / FINISHES



Blanco / White



Negro / Black



Plata / Silver



Antracita / Anthracite



Pintura INOX / INOX paint



AISI 304 mate / AISI 304 matt

ACABADO / FINISH	KOMPACT H360			KOMPACT H270		
	STANDARD 110	D DOBLE 220	T TRIPLE 330	STANDARD 110	D DOBLE 220	T TRIPLE 330
Negro-Blanco / Black-White	81010	81234	81382	81210	81303	81352
Negro-Negro / Black-Black	81015	81235	81383	81036	81304	81353
Negro-Plata / Black-Silver	81005	81241	81388	81050	81310	81359
Negro-Antracita / Black-Anthracite	81026	81242	81389	81038	81311	81360
N.-Pintura INOX / B.-INOX paint	81021	81232	81380	81041	81300	81350
N.-JomaColor / B.-JomaColor	81279	24693	24694	81270	24691	24692
Negro-AISI 304 mate / B.-AISI 304 matt	81022	81238	81386	81039	81307	81357
Marine / Marine	81237M	24693M	24694M	81270M	24691M	24692M
Cerradura "Combi 4MK" Lock	81237C	24693C	24694C	81270C	24691C	24692C
Especial / Special	81279X	24693X	24694X	81270X	24691X	24692X

Kompact Push H



360 / 270



COLOR / P. 84



COMPLEMENTOS / P. 82
ACCESSORIES FOR BANKS

REPUESTOS / SPARE PARTS

CERRADURA / LOCK
REF. 51034CL
TARJETERO / NAMEPLATE
REF. 52005

Cerradura de 1.200 combinaciones, grado 1 de seguridad (EN-13724).
Lock with 1,200 combinations, security grade 1 (EN-13724).

Puerta de acero lacado o acero inoxidable.
Lacquered steel or stainless steel door.

ANTIVANDÁLICO
ANTI-THEFT
Puerta robusta de 1,2 mm de espesor.
Sturdy 1.2 mm thick door.



CUERPO Y PUERTA
BOX AND DOOR

La gama más completa en buzones con sistema PUSH

The most complete range of mailboxes with PUSH system

D T
3 ALTURAS DISPONIBLES
3 HEIGHTS AVAILABLE



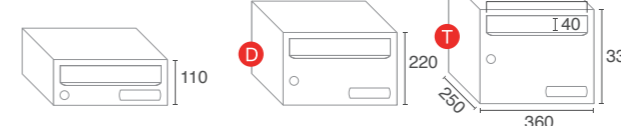
La apertura lateral facilita el acceso al buzón.
The side opening facilitates access to the mailbox.



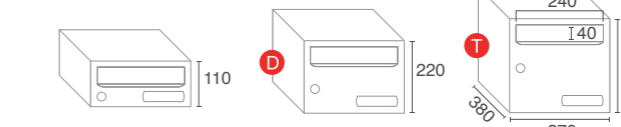
SISTEMA PUSH

Facilita la entrega de correspondencia.
It makes mail delivery easier.

Kompact Push H360



Kompact Push H270



ACABADOS / FINISHES



Blanco / White



Negro / Black



Plata / Silver



Antracita / Anthracite



Pintura INOX / INOX paint



AISI 304 mate / AISI 304 matt

ACABADO / FINISH	KOMPACT PUSH H360			KOMPACT PUSH H270		
	STANDARD 110	D DOBLE 220	T TRIPLE 330	STANDARD 110	D DOBLE 220	T TRIPLE 330
Negro-Blanco / Black-White	83152	83172	83192	83102	83122	83142
Negro-Negro / Black-Black	83153	83173	83193	83103	83123	83143
Negro-Plata / Black-Silver	83158	83178	83198	83108	83128	83148
Negro-Antracita / Black-Anthracite	83159	83179	83199	83109	83129	83149
N.-Pintura INOX / B.-INOX paint	83150	83170	83190	83100	83120	83140
Negro-JomaColor / B.-JomaColor	24643	24689	24690	24644	24632	24638
Negro-AISI 304 mate / B.-AISI 304 matt	83156	83176	83196	83106	83126	83146
Cerradura "Combi 4MK" Lock	24643C	24689C	24690C	24644C	24632C	24638C
Especial / Special	24643X	24689X	24690X	24644X	24632X	24638X

Artico Push



370 / 275



COLOR / P. 84



COMPLEMENTOS / P. 82
ACCESSORIES FOR BANKS

REPUESTOS / SPARE PARTS

CERRADURA / LOCK

REF. 51020CL

TARJETERO / NAMEPLATE

REF. 52005

Cerradura de 1.200 combinaciones, grado 1 de seguridad (EN-13724).
Lock with 1,200 combinations, security grade 1 (EN-13724).



SISTEMA PUSH


Facilita la entrega de correspondencia.
It makes mail delivery easier.



CUERPO Y PUERTA
BOX AND DOOR

Diseño robusto, gran capacidad y sistema PUSH

Robust design, large capacity and PUSH system

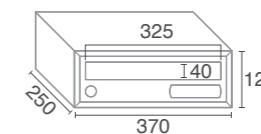


La apertura lateral facilita el acceso al buzón.
The side opening facilitates access to the mailbox.

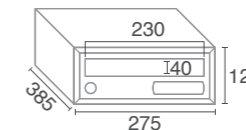
Puerta de acero lacado o acero inoxidable.
Lacquered steel or stainless steel door.

Puerta de 1 mm de espesor.
1 mm thick door.

Artico Push 370



Artico Push 275



ACABADOS / FINISHES



Blanco / White



Negro / Black



Plata / Silver



Antracita / Anthracite



Pintura INOX / INOX paint



AISI 304 mate / AISI 304 matt

ACABADO / FINISH	ARTICO PUSH 370	ARTICO PUSH 275
Negro-Blanco / Black-White	03602	03627
Negro-Negro / Black-Black	03603	03628
Negro-Plata / Black-Silver	03611	03636
Negro-Antracita / Black-Anthracite	03612	03637
Negro-Pintura INOX / Black-INOX paint	03600	03625
Negro-JomaColor / Black-JomaColor	03610	03635
Negro-Inox AISI 304 mate / Black-Stainless Steel AISI 304 matt	03606	03631
Especial / Special	03610X	03635X

Stone Push



Antivandálico / Anti-theft



COLOR / P. 84



COMPLEMENTOS / P. 82
ACCESSORIES FOR BANKS

REPUESTOS / SPARE PARTS

CERRADURA / LOCK
REF. 51034CL

Cerradura de 1.200 combinaciones, grado 1 de seguridad (EN-13724).
Lock with 1,200 combinations, security grade 1 (EN-13724).



SISTEMA PUSH

Facilita la entrega de correspondencia.
It makes mail delivery easier.



La apertura lateral facilita el acceso al buzón.
The side opening facilitates access to the mailbox.



ANTIVANDÁLICO ANTI-THEFT

Puerta robusta de 3 mm de espesor.
Sturdy 3 mm thick door.



CUERPO / BOX

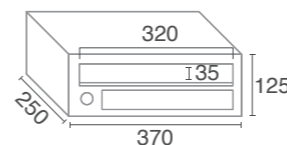


PUERTA / DOOR

Nuevo buzón de aluminio antivandálico con sistema PUSH.

New ANTI-THEFT aluminum mailbox with PUSH SYSTEM.

Stone Push



ACABADOS / FINISHES



Blanco / White



Negro / Black



Plata / Silver



Antracita / Anthracite



Pintura INOX / INOX paint

ACABADO / FINISH

- Negro-Blanco / Black-White
- Negro-Negro / Black-Black
- Negro-Plata / Black-Silver
- Negro-Antracita / Black-Anthracite
- Negro-Pintura INOX / Black-INOX paint
- Negro-JomaColor / Black-JomaColor

STONE PUSH

- 80113
- 80126
- 80128
- 80129
- 80116
- 80118

Column H



404 / 314



COLOR / P. 84



COMPLEMENTOS / P. 82
ACCESSORIES FOR BANKS

REPUESTOS / SPARE PARTS

CERRADURA / LOCK
REF. 51020P
TARJETERO / NAMEPLATE
REF. 52005

**CERRADURA SERIE PLUS
PLUS SERIES LOCK**

Cerradura Serie Plus 2,000 combinaciones, grado 2 de seguridad (EN-13724).

Plus Series lock 2,000 combinations, security grade 2 (EN-13724).

**DISEÑO ROBUSTO
STURDY DESIGN**

Diseño lateral reforzado en columna.
Reinforced side column design.



**CUERPO REFORZADO
REINFORCED BODY**



FULL COLOR
Puerta y cuerpo en el mismo color.
Door and box in the same color.

**ANTIVANDÁLICO
ANTI-THEFT**

Puerta robusta de 1,2 mm de espesor.
Sturdy 1.2 mm thick door.

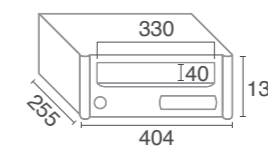


CUERPO Y PUERTA
BOX AND DOOR

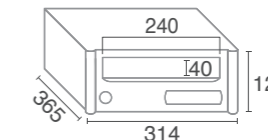
Buzón de gran capacidad interior, combinado con un robusto cuerpo.

The biggest internal capacity, combined with a strong body.

Column H404



Column H314



ACABADOS / FINISHES



Blanco / White



Negro / Black



Pintura INOX / INOX paint

ACABADO / FINISH	COLUMN H404	COLUMN H314
Todo Blanco / All White	75102	76102
Todo Negro / All Black	75115	76114
Todo Pintura INOX / All INOX paint	75116	76115
JomaColor-JomaColor	75195	76125

Skyline



Da vida a tus buzones
P. 22

3425 / 2435 / 2425



COLOR / P. 84



COMPLEMENTOS / P. 82
ACCESSORIES FOR BANKS

REPUESTOS / SPARE PARTS

CERRADURA / LOCK
REF. 51019

CUERPO COMPACTABLE COMPACT BODY

En agrupación, eliminamos el techo, compactando el conjunto en menos altura y mejorando la estética.

when banked, we remove the top part of the mailbox to reduce the overall height & improve aesthetics.



RAMPA ANTIPESCA ANTI-FISHING BAFFLE

Dificulta la extracción de correspondencia desde el exterior.

It prevents the extraction of correspondence from the outside.



CUERPO Y PUERTA
BOX AND DOOR

Nuevo buzón para interior de estética inalterable.

New indoor mailbox with unalterable aesthetic.



APERTURA ASISTIDA
ASSISTED OPENING

DISEÑO INALTERABLE UNALTERABLE DESIGN

Sin tarjetero, grabación láser incluida. Minimiza el vandalismo y mantiene la estética de forma permanente.

Without nameplate, laser engraving included. Minimizes vandalism and permanently maintains aesthetics.

PUERTA ANTI-SHOCK ANTI-SHOCK DOOR

Fabricada en acero termolacado de 1,5 mm de espesor. Más seguridad, mejor comportamiento antivandálico.

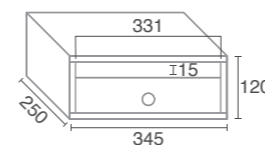
Made of 1,5 mm thick thermo-lacquered steel. More security, better anti-theft behavior.

PUERTA INFINITA INFINITE DOOR

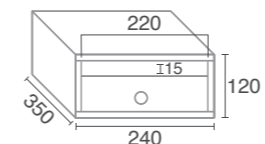
Minima separación entre puertas, reforzando la sensación de continuidad estética.

Minimum separation between doors, reinforcing the feeling of aesthetic continuity.

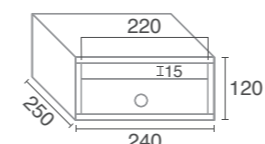
Skyline H3425



Skyline H2435



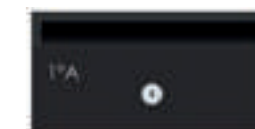
Skyline H2425



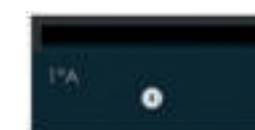
ACABADOS / FINISHES



Blanco / White



Negro / Black



Antracita / Anthracite



Negro-Pintura INOX / Black-INOX paint



Pintura INOX / INOX paint



ACABADO / FINISH	SKYLINE H3425		SKYLINE H2435		SKYLINE H2425	
	UNIDO BANKED	SIN UNIR NOT BANKED	UNIDO BANKED	SIN UNIR NOT BANKED	UNIDO BANKED	SIN UNIR NOT BANKED
Negro-Blanco / Black-White	90337	90337U	90372	90372U	90363	90363U
Negro-Negro / Black-Black	90355	90355U	90373	90373U	90364	90364U
Negro-Antracita / Black-Anthracite	90357	90357U	90375	90375U	90366	90366U
N.-Pintura INOX / B.-INOX paint	90358	90358U	90376	90376U	90367	90367U
N.-JomaColor / B.-JomaColor	90359	90359U	90377	90377U	90368	90368U
Todo Pintura INOX / All INOX Paint	90360	90360U	90378	90378U	90369	90369U
JomaColor / JomaColor	90361	90361U	90379	90379U	90370	90370U
Especial / Special	90362	90362U	90380	90380U	90371	90371U

*Grabación láser incluida / Laser engraving included

Hall



23 / 24 / 20



COLOR / P. 84



COMPLEMENTOS / P. 82
ACCESSORIES FOR BANKS

REPUESTOS / SPARE PARTS

CERRADURA / LOCK
REF. 51020P
TARJETERO / NAMEPLATE
REF. 03070TAR

Cerradura de 1.200 combinaciones, grado 1 de seguridad (EN-13724).
Lock with 1,200 combinations, security grade 1 (EN-13724).



RAMPA ANTIPESCA
ANTI-FISHING BAFFLE

Dificulta la extracción de correspondencia desde el exterior.
It prevents the extraction of correspondence from the outside.



CUERPO Y PUERTA
BOX AND DOOR

Sin marco, el diseño de la puerta cubre todo el buzón, sencillo y atractivo.

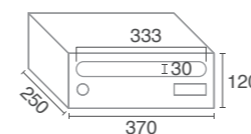
Without frame, the door plain design covers the whole box. Simple and charming.



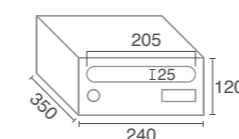
La apertura lateral facilita el acceso al buzón.
The side opening facilitates access to the mailbox.

Puerta de acero lacado o acero inoxidable.
Lacquered steel or stainless steel door.

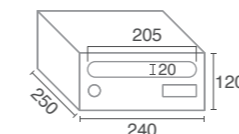
Hall 23



Hall 24



Hall 20



ACABADOS / FINISHES

Blanco / White



Negro / Black



NEW

Plata / Silver



NEW

Antracita / Anthracite



NEW

Raíz / Wooden root



NEW

Mármol / Marble



Pintura INOX / INOX paint



AISI 430 brillo / AISI 430 bright



ACABADO / FINISH	HALL 23	HALL 24	HALL 20
Negro-Blanco / Black-White	03417	03435	03402
Negro-Negro / Black-Black	03389	03442	03231
Negro-Plata / Black-Silver	03415	03281	03203
Negro-Antracita / Black-Anthracite	03416	03282	03204
Negro-Raíz / Black-Root	03419	03439	03405
Negro-Mármol / Black-Marble	03422	03449	03406
Negro-Pintura INOX / Black-INOX paint	03432	03447	03236
Negro-JomaColor / Black-JomaColor	03433	03484	03208
Negro-Inox AISI 430 brillo / Black-S. Steel AISI 430 bright	03388	03440	03212
Especial / Special	03433X	03484X	03208X

Lobby



3425 / 2435 / 2425



Opción de puerta y cuerpo en el mismo color.
Optional door and box in the same color.

Cerradura, grado 1 de seguridad (EN-13724).
Lock, security grade 1 (EN-13724).



CUERPO Y PUERTA
BOX AND DOOR

Apertura de puerta hacia arriba, mayor durabilidad del buzón.

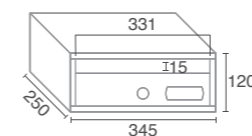
Door opening up, increased durability of the mailbox.



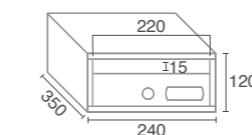
DURABILIDAD
DURABILITY
Apertura de puerta hacia arriba, aumenta la durabilidad.
Door opening up, increased durability.

Puerta de acero lacado o acero inoxidable.
Lacquered steel or stainless steel door.

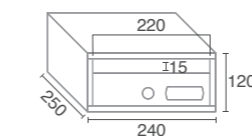
Lobby H3425



Lobby H2435



Lobby H2425



ACABADOS / FINISHES

Blanco / White



Negro / Black



Plata / Silver



Antracita / Anthracite



Raíz / Root



Mármol / Marble



Negro-INOX / Black-INOX



Todo INOX / All INOX



AISI 430 brillo / AISI 430 bright



ACABADO / FINISH	LOBBY H3425		LOBBY H2435		LOBBY H2425	
	UNIDO BANKED	SIN UNIR NOT BANKED	UNIDO BANKED	SIN UNIR NOT BANKED	UNIDO BANKED	SIN UNIR NOT BANKED
Negro-Blanco / Black-White	82040	82040U	82042	82042U	82041	82041U
Negro-Negro / Black-Black	82000	82000U	82010	82010U	82020	82020U
Negro-Plata / Black-Silver	82296	82296U	82048	82048U	82046	82046U
Negro-Antracita / Black-Anthracite	82297	82297U	82049	82049U	82047	82047U
Negro-Raíz / Black-Root	82054	82060	82052	82058	82050	82056
Negro-Mármol / Black-Marble	82055	82061	82053	82059	82051	82057
N.-Pintura INOX / B.-INOX paint	82007	82007U	82017	82017U	82027	82027U
N.-JomaColor / B.-JomaColor	82100	82100U	82110	82110U	82120	82120U
JomaColor / JomaColor	82100CP	82100UCP	82110CP	82110UCP	82120CP	82120UCP
Todo Pintura INOX / All INOX Paint	82009	82009U	82019	82019U	82029	82029U
N.-AISI 430 brillo / B.-AISI 430 bright	82006	82006U	82016	82016U	82026	82026U
Especial / Special	82100X	82100UX	82110X	82110UX	82120X	82120UX

Indico



3425 / 2435 / 2425



COLOR / P. 84

COMPLEMENTOS / P. 82
ACCESSORIES FOR BANKS

REPUESTOS / SPARE PARTS

CERRADURA / LOCK
REF. 5104OCL

TARJETERO / NAMEPLATE
REF. 03070TAR

Cerradura de 1.200 combinaciones, grado 1 de seguridad (EN-13724).
Lock with 1,200 combinations, security grade 1 (EN-13724).

RAMPA ANTIPESCA
ANTI-FISHING BAFFLE

Dificulta la extracción de correspondencia desde el exterior.
It prevents the extraction of correspondence from the outside.

Puerta de acero lacado o acero inoxidable.
Lacquered steel or stainless steel door.

CUERPO Y PUERTA
BOX AND DOOR

Mayor seguridad gracias a su diseño de bocacarta antipesca.

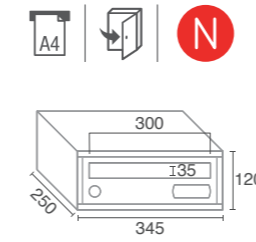
Higher security thanks to anti-fishing baffle design.

FULL COLOR

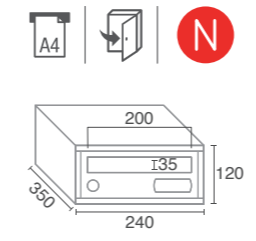
Opción de puerta y cuerpo en el mismo color.
Optional door and box in the same color.

La apertura lateral facilita el acceso al buzón.
The side opening facilitates access to the mailbox.

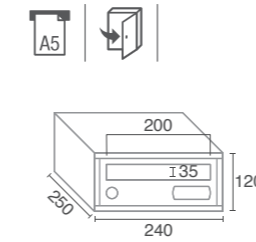
Indico H3425



Indico H2435



Indico H2425



ACABADOS / FINISHES



Blanco / White



Negro / Black



Plata / Silver



Antracita / Anthracite



Negro-Pintura INOX / Black-INOX paint



Pintura INOX / INOX paint



AISI 430 brillo / AISI 430 bright

ACABADO / FINISH	INDICO H3425		INDICO H2435		INDICO H2425	
	UNIDO BANKED	SIN UNIR NOT BANKED	UNIDO BANKED	SIN UNIR NOT BANKED	UNIDO BANKED	SIN UNIR NOT BANKED
Negro-Blanco / Black-White	82302	82302U	82317	82317U	82332	82332U
Negro-Negro / Black-Black	82303	82303U	82318	82318U	82333	82333U
Negro-Plata / Black-Silver	82308	82308U	82323	82323U	82338	82338U
Negro-Antracita / Black-Anthracite	82310	82310U	82324	82324U	82339	82339U
N.-Pintura INOX / B.-INOX paint	82300	82300U	82315	82315U	82330	82330U
N.-JomaColor / B.-JomaColor	82307	82307U	82322	82322U	82337	82337U
JomaColor / JomaColor	82314	82314U	82309	82309U	82344	82344U
Todo Pintura INOX / All S. Steel Paint	82314CP	82314UCP	82309CP	82309UCP	82344CP	82344UCP
N.-AISI 430 brillo / B.-AISI 430 bright	82305	82305U	82320	82320U	82335	82335U
Especial / Special	82314X	82314UX	82309X	82309UX	82344X	82344UX

Kompact V



360 / 270



COLOR / P. 84



COMPLEMENTOS / P. 82
ACCESSORIES FOR BANKS

REPUESTOS / SPARE PARTS

CERRADURA / LOCK
REF. 51034CL
TARJETERO / NAMEPLATE
REF. 52005

Cerradura de 1.200 combinaciones, grado 1 de seguridad (EN-13724).
Lock with 1,200 combinations, security grade 1 (EN-13724).

Puerta de acero lacado o acero inoxidable.
Lacquered steel or stainless steel door.

ANTIVANDÁLICO
ANTI-THEFT

Puerta robusta de 1,2 mm de espesor.
Sturdy 1.2 mm thick door.



Opción de puerta y cuerpo en el mismo color
Optional door and box in the same color

La apertura lateral facilita el acceso al buzón.
The side opening facilitates access to the mailbox.

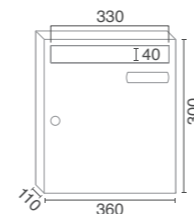


CUERPO Y PUERTA
BOX AND DOOR

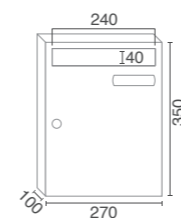
Buzón de gran capacidad, apreciado por arquitectos para instalaciones con espacio reducido.

Large capacity mailbox, appreciated by architects for installations with reduced space.

Kompact V360



Kompact V270



ACABADOS / FINISHES



Blanco / White



Negro / Black



Plata / Silver



Antracita / Anthracite



Pintura INOX / INOX paint



AISI 304 mate / AISI 304 matt

ACABADO / FINISH	KOMPACT V360	KOMPACT V270
Todo Blanco / All White	81110	81123
Todo Negro / All Black	81107	81120
Todo Plata / All Silver	81100	81113
Todo Antracita / All Anthracite	81101	81114
Negro-Pintura INOX / Black-INOX paint	81109	81122
JomaColor / JomaColor	81111	81174
Negro-Inox AISI 304 mate / Black-Stainless Steel AISI 304 matt	81105	81118
Especial / Special	81111X	81174X

Kompact Push V



360 / 270



COLOR / P. 84



COMPLEMENTOS / P. 82
ACCESSORIES FOR BANKS

REPUESTOS / SPARE PARTS

CERRADURA / LOCK
REF. 51034CL
TARJETERO / NAMEPLATE
REF. 52005

Cerradura de 1.200 combinaciones, grado 1 de seguridad (EN-13724).
Lock with 1,200 combinations, security grade 1 (EN-13724).



SISTEMA PUSH

Facilita la entrega de correspondencia.
It makes mail delivery easier.



CUERPO Y PUERTA
BOX AND DOOR

Versión Push de nuestro Best Seller en verticales.

The Push flap version of our Best Seller in the vertical range.

ANTIVANDÁLICO ANTI-THEFT

Puerta robusta de 1,2 mm de espesor.
Sturdy 1.2 mm thick door.

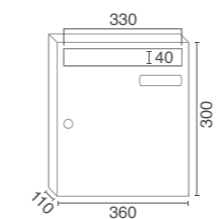


Puerta y cuerpo en el mismo color.
Door and box in the same color.

La apertura lateral facilita el acceso al buzón.
The side opening facilitates access to the mailbox.

Puerta de acero lacado o acero inoxidable.
Lacquered steel or stainless steel door.

Kompact Push V360



ACABADOS / FINISHES



Blanco / White



Negro / Black



Plata / Silver



Antracita / Anthracite

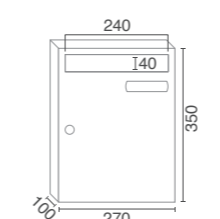


Pintura INOX / INOX paint



AISI 304 mate / AISI 304 matt

Kompact Push V270



ACABADO / FINISH	KOMPACT PUSH V360	KOMPACT PUSH V270
Todo Blanco / All White	83253	83203
Todo Negro / All Black	83252	83202
Todo Plata / All Silver	83258	83208
Todo Antracita / All Anthracite	83259	83209
Negro-Pintura INOX / Black-INOX paint	83250	83200
JomaColor / JomaColor	24646	24645
Negro-Inox AISI 304 mate / Black-Stainless Steel AISI 304 matt	83256	83206
Especial / Special	24646X	24645X

Column V



404



COLOR / P. 84



COMPLEMENTOS / P. 82
ACCESSORIES FOR BANKS

REPUESTOS / SPARE PARTS

CERRADURA / LOCK
REF. 51020CL
TARJETERO / NAMEPLATE
REF. 52005

Cerradura de 1.200 combinaciones,
grado 1 de seguridad (EN-13724).
Lock with 1,200 combinations,
security grade 1 (EN-13724).

DISEÑO ROBUSTO
STURDY DESIGN

Diseño lateral reforzado en
columna.
Reinforced side column design.



CUERPO REFORZADO
REINFORCED BODY



Puerta y cuerpo en el
mismo color.
Door and box in the
same color.

La apertura lateral facilita
el acceso al buzón.
The side opening facilitates
access to the mailbox.



ANTIVANDÁLICO
ANTI-THEFT
Puerta robusta de
1,2 mm de espesor.
Sturdy 1.2 mm thick
door.


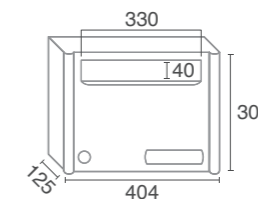


CUERPO Y PUERTA
BOX AND DOOR

**Buzón vertical
de gran
capacidad
interior,
combinado
con un robusto
cuerpo.**

The biggest internal
capacity,
combined with a
strong body.

Column V404



NEW

Opción bicolor.
Bocacartas, cuerpo
y puerta en diferente
color.

Bicolor optional. Flap,
body and door in
different color

ACABADOS / FINISHES



Blanco / White



Negro / Black



Pintura INOX / INOX paint

ACABADO / FINISH	COLUMN V404
Todo Blanco / All White	08096
Todo Negro / All Black	08091
Todo pintura INOX / All INOX paint	08094
JomaColor / JomaColor	08089

Wall V



270



COLOR / P. 84



COMPLEMENTOS / P. 82
ACCESSORIES FOR BANKS

REPUESTOS / SPARE PARTS

CERRADURA / LOCK
REF. 51034CL
TARJETERO / NAMEPLATE
REF. 52005

Cerradura de 1.200 combinaciones, grado 1 de seguridad (EN-13724).
Lock with 1,200 combinations, security grade 1 (EN-13724).

Puerta y cuerpo en el mismo color.
Door and box in the same color.



ANTIVANDÁLICO
ANTI-THEFT

Puerta robusta de 1,2 mm de espesor.
Sturdy 1.2 mm thick door.

Puerta de acero lacado o acero inoxidable.
Lacquered steel or stainless steel door.

La apertura lateral facilita el acceso al buzón.
The side opening facilitates access to the mailbox.

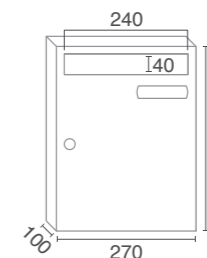


CUERPO Y PUERTA
BOX AND DOOR

Sencillo buzón vertical para interior, sin bocacartas.

Simple indoor vertical mailbox without flap.

Wall V270



ACABADOS / FINISHES



Blanco / White



Negro / Black



Plata / Silver



Antracita / Anthracite



Pintura INOX / INOX paint



AISI 430 brillo / AISI 430 bright

ACABADO / FINISH

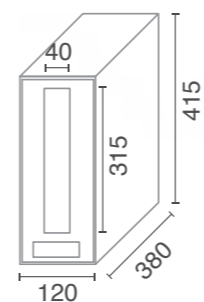
WALL V270

Todo Blanco / All White	81126
Todo Negro / All Black	81127
Todo Plata / All Silver	81128
Todo Antracita / All Anthracite	81129
Negro-Pintura INOX / Black-INOX paint	81130
JomaColor / JomaColor	81132
Negro-Inox AISI 430 brillo / Black-Stainless Steel AISI 430 bright	81131
Especial / Special	81132X

Vitoria DC



Vitoria DC



ACABADOS / FINISHES



Blanco / White



Negro / Black



Plata / Silver



Antracita / Anthracite



Pintura INOX / INOX paint

COLOR / P. 84

COMPLEMENTOS / P. 82
ACCESSORIES FOR BANKS

REPUESTOS / SPARE PARTS

CERRADURA / LOCK
REF. 51040CL

TARJETERO / NAMEPLATE
REF. 52005STAR

Cerradura de 1.200 combinaciones, grado 1 de seguridad (EN-13724).
Lock with 1,200 combinations, security grade 1 (EN-13724).

Puerta robusta de 1,2 mm de espesor.
Sturdy 1.2 mm thick door.

Puerta y cuerpo en el mismo color.
Door and box in the same color.

Sistema V/H para la introducción de la correspondencia en cualquier posición. Gran capacidad.
V/H system for the introduction of correspondence in any position. Big capacity.

SISTEMA PUSH
Facilita la entrega de correspondencia.
It makes mail delivery easier.

AE

CUERPO Y PUERTA
BOX AND DOOR



Los buzones de doble cara permiten depositar la correspondencia desde el exterior y recogerlo desde el interior. Válido para muros entre 250 y 380 mm.
Two ways mailboxes allow to deposit the mail from the outside and collect it from the inside. Valid for walls between 250 and 380 mm.

Nuevo buzón vertical agrupable doble cara de gran capacidad.

New vertical through the wall multiple mailbox, big capacity.



ACABADO / FINISH

- Todo Blanco / All White
- Todo Negro / All Black
- Todo Plata / All Silver
- Todo Antracita / All Anthracite
- Todo pintura INOX / All INOX paint
- JomaColor / JomaColor
- Especial / Special

VITORIA DC

- 21060
- 21061
- 21062
- 21063
- 21064
- 21065
- 21066

Kompact DC



360 / 300 / 270



COLOR / P. 84



COMPLEMENTOS / P. 82
ACCESSORIES FOR BANKS

REPUESTOS / SPARE PARTS

CERRADURA / LOCK
REF. 51034CL
TARJETERO / NAMEPLATE
REF. 52005

La apertura lateral facilita el acceso al buzón.
The side opening facilitates access to the mailbox.

Puerta y cuerpo en el mismo color.
Door and box in the same color.



Cerradura de 1.200 combinaciones, grado 1 de seguridad (EN-13724).
Lock with 1,200 combinations, security grade 1 (EN-13724).

Puerta de acero lacado.
Lacquered steel door.



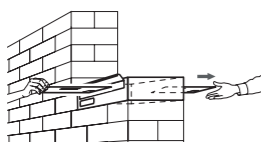
CUERPO Y PUERTA
BOX AND DOOR

La gama más completa en buzones de doble cara.

The most complete range of through the wall mailboxes.



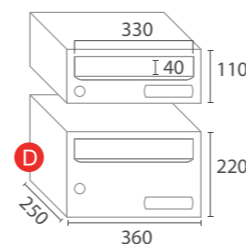
2 ALTURAS DISPONIBLES
2 HEIGHTS AVAILABLE



Los buzones de doble cara permiten depositar la correspondencia desde el exterior y recogerlo desde el interior. Válido para muros entre 250 y 380 mm.

Two ways mailboxes allow to deposit the mail from the outside and collect it from the inside. Valid for walls between 250 and 380 mm.

Kompact DC 360



ACABADOS / FINISHES



Blanco / White



Negro / Black



Plata / Silver

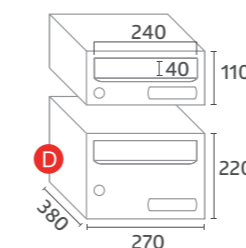


Antracita / Anthracite

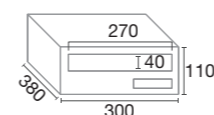


Pintura INOX / INOX paint

Kompact DC 270



Kompact DC 300



REF. 77187
JomaColor

ACABADO / FINISH

	KOMPACT DC360		KOMPACT DC270	
	STANDARD 110	D DOBLE 220	STANDARD 110	D DOBLE 220
Todo Blanco / All White	77144	24555	77135	24544
Todo Negro / All Black	77142	24557	77132	24546
Todo Plata / All Silver	77146	77175	77124	77170
Todo Antracita / All Anthracite	77147	77176	77125	77171
Todo pintura INOX / All INOX paint	77143	24537	77134	24545
JomaColor / JomaColor	77145	24740	77138	24742
Especial / Special	77145X	24740X	77138X	24742X

Hall DC



COLOR / P. 84




COMPLEMENTOS / P. 82
ACCESSORIES FOR BANKS

REPUESTOS / SPARE PARTS

CERRADURA / LOCK
REF. 51020CL
TARJETERO / NAMEPLATE
REF. 52005



Frontal lacado
Lacquered front



Los buzones de doble cara permiten depositar la correspondencia desde el exterior y recogerlo desde el interior. Válido para muros entre 250 y 380 mm.
Two ways mailboxes allow to deposit the mail from the outside and collect it from the inside. Valid for walls between 250 and 380 mm.

La apertura lateral facilita el acceso al buzón.
The side opening facilitates access to the mailbox.

FULL COLOR
Puerta y cuerpo en el mismo color.
Door and box in the same color.

Panel frontal incorporado no necesita tapajuntas.
Built-in front panel. No closing profile needed.



CUERPO Y PUERTA
BOX AND DOOR

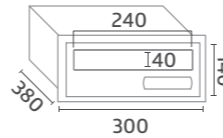
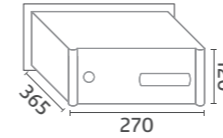
Con panel frontal incorporado, no necesita tapajuntas.

Built-in front panel. No closing profile needed.

Opción de instalación individual
Individual installation option



Hall DC



Opción bicolor.
Frontal y cuerpo/puerta en diferentes colores.
Bicolor optional. Front and box/door in different colors.



CUADRO DE MEDIDAS (mm) / DIMENSIONS (mm)
FONDO/DEEP: 360 mm

HUECO EXTERIOR EXTERNAL HOLE	HUECO INTERIOR INTERNAL HOLE	FILAS/ROWS	1	2	3	4	5
980	960	8					
860	840	7					
740	720	6					
620	600	5					
500	480	4					
380	360	3					
260	240	2					
140	120	1					
COLUMNAS/COLUMNS							
HUECO INTERIOR INTERNAL HOLE	270	540	810	1080	1350		
HUECO EXTERIOR EXTERNAL HOLE	300	570	840	1110	1380		

ACABADOS / FINISHES



Blanco / White



Negro / Black



Plata / Silver



Antracita / Anthracite



Pintura INOX / INOX paint

ACABADO / FINISH

- Todo Blanco / All White
- Todo Negro / All Black
- Todo Plata / All Silver
- Todo Antracita / All Anthracite
- Todo pintura INOX / All INOX paint
- JomaColor / JomaColor
- Especial / Special

HALL DC

- 77100
- 77120
- 77107
- 77108
- 77104
- 77199
- 77199X

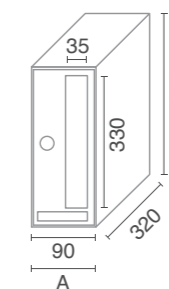
Cosmos Push



320



Cosmos Push 320



ACABADOS / FINISHES



Blanco / White



Negro / Black



Antracita / Anthracite



Negro-Pintura INOX / Black-INOX paint



Pintura INOX / INOX paint



AISI 430 brillo / AISI 430 bright



COLOR / P. 84



COMPLEMENTOS / P. 82
ACCESSORIES FOR BANKS

REPUESTOS / SPARE PARTS

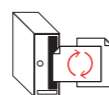
CERRADURA / LOCK
REF. 51040CL
TARJETERO / NAMEPLATE
REF. 09650TAR

Cerradura de 1.200 combinaciones, grado 1 de seguridad (EN-13724).

Lock with 1,200 combinations, security grade 1 (EN-13724).

Puerta de acero lacado o acero inoxidable.

Lacquered steel or stainless steel door.



Sistema V/H para la introducción de la correspondencia en cualquier posición. Gran capacidad.

V/H system for the introduction of correspondence in any position. Big capacity.



CUERPO Y PUERTA
BOX AND DOOR

Nuevas dimensiones. La mayor capacidad del mercado.

New dimensions. The largest capacity on the market.



ENVOLVENTE INCORPORADO
BUILT-IN SURROUNDING

Puerta de gran capacidad 90 mm.
Large capacity door 90 mm.

SISTEMA PUSH
Facilita la entrega de correspondencia. It makes mail delivery easier.

Los Cosmos se fabrican a medida en una sola pieza, con el nº de buzones necesarios (mínimo de 5 y máximo de 22), consiguiendo una estética más unificada y elegante.

Cosmos is made to measure in one single body, with the nº of mailboxes required (minimum of 5 and maximum of 22). This creates a more homogeneous and smart aesthetic.

MEDIDAS POR GRUPO / MEASURES BY GROUP

5	6	7	8	9	10	11	12	13	14	15	16	17	18	19	20	21	22
485	576	667	758	849	940	1031	1122	1213	1304	1395	1486	1577	1668	1759	1850	1941	2032

ACABADO / FINISH

Todo Negro / All Black

Todo Blanco / All White

Todo Antracita / All Anthracite

Negro-Pintura INOX / Black-INOX paint

Todo Pintura inox / All Stainless Steel paint

JomaColor / JomaColor

Negro-Inox AISI 430 brillo / Black-Stainless Steel AISI 430 bright

Especial / Special

COSMOS PUSH 320

71210

24575

71211

24572

24573

24577

24576

24571

Cosmos Top



CARGA SUPERIOR / TOP LOAD



COLOR / P. 84




COMPLEMENTOS / P. 82
ACCESSORIES FOR BANKS

REPUESTOS / SPARE PARTS

CERRADURA / LOCK
REF. 51039
TARJETERO / NAMEPLATE
REF. 08595TAR

Cerradura, grado 1 de seguridad (EN-13724).
Lock security grade 1 (EN-13724).

Puerta de acero lacado o acero inoxidable.
Lacquered steel or stainless steel door.



CARGA SUPERIOR TOP LOAD
Carga superior, comodidad de uso.
Top load, comfort to use.

ENVOLVENTE INCORPORADO BUILT-IN SURROUNDING

La apertura lateral facilita el acceso al buzón.
The side opening facilitates access to the mailbox.

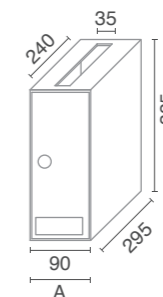


CUERPO Y PUERTA
BOX AND DOOR

Funcional y cómodo, carga superior.

Functional and comfortable, top loading.

Cosmos Top



ACABADOS / FINISHES



Blanco / White



Negro / Black



Antracita / Anthracite



Negro-Pintura INOX / Black INOX paint



Pintura INOX / INOX paint



AISI 430 brillo / AISI 430 bright

Los Cosmos se fabrican a medida en una sola pieza, con el nº de buzones necesarios (mínimo de 5 y máximo de 22), consiguiendo una estética más unificada y elegante.

Cosmos is made to measure in one single body, with the nº of mailboxes required (minimum of 5 and maximum of 22). This creates a more homogeneous and smart aesthetic.

MEDIDAS POR GRUPO / MEASURES BY GROUP

5	6	7	8	9	10	11	12	13	14	15	16	17	18	19	20	21	22
485	576	667	758	849	940	1031	1122	1213	1304	1395	1486	1577	1668	1759	1850	1941	2032

ACABADO / FINISH

Todo Negro / All Black

Todo Blanco / All White

Todo Antracita / All Anthracite

Negro-Pintura INOX / Black-INOX paint

Todo pintura INOX / All INOX paint

JomaColor / JomaColor

Negro-Inox AISI 430 brillo / Black-Stainless Steel AISI 430 bright

Especial / Special

COSMOS TOP

71134

71131

71212

71136

71133

71213

71130

71149

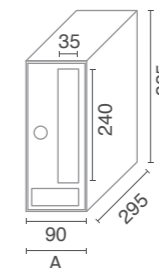
Cosmos Front



CARGA FRONTAL / FRONT LOAD



Cosmos Front



ACABADOS / FINISHES



Blanco / White



Negro / Black




Antracita / Anthracite



Negro-Pintura INOX / Black-INOX paint



Pintura INOX / INOX paint



AISI 430 brillo / AISI 430 bright



COLOR / P. 84



COMPLEMENTOS / P. 82
ACCESSORIES FOR BANKS

REPUESTOS / SPARE PARTS

CERRADURA / LOCK

REF. 51039

TARJETERO / NAMEPLATE

REF. 08595STAR

Cerradura, grado 1 de seguridad (EN-13724).

Lock security grade 1 (EN-13724).

Puerta de acero lacado o acero inoxidable.

Lacquered steel or stainless steel door.

ENVOLVENTE INCORPORADO
BUILT-IN SURROUNDING



CARGA FRONTAL
FRONT LOAD

Facilita la entrega de correspondencia.
It makes mail delivery easier.

La apertura lateral facilita el acceso al buzón.
The side opening facilitates access to the mailbox.



CUERPO Y PUERTA
BOX AND DOOR

Versión exclusiva en el mercado, carga frontal.

Exclusive version on the market, front loading.

Los Cosmos se fabrican a medida en una sola pieza, con el nº de buzones necesarios (mínimo de 5 y máximo de 22), consiguiendo una estética más unificada y elegante.

Cosmos is made to measure in one single body, with the nº of mailboxes required (minimum of 5 and maximum of 22). This creates a more homogeneous and smart aesthetic.

MEDIDAS POR GRUPO / MEASURES BY GROUP

5	6	7	8	9	10	11	12	13	14	15	16	17	18	19	20	21	22
485	576	667	758	849	940	1031	1122	1213	1304	1395	1486	1577	1668	1759	1850	1941	2032

ACABADO / FINISH

Todo Negro / All Black

Todo Blanco / All White

Todo Antracita / All Anthracite

Negro-Pintura INOX / Black-INOX paint

Todo pintura INOX / All INOX paint

JomaColor / JomaColor

Negro-Inox AISI 430 brillo / Black-Stainless Steel AISI 430 bright

Especial / Special

COSMOS FRONT

71184

71181

71214

71186

71183

71215

71180

71199

AZ 90 Front / Top



COMPLEMENTOS / P. 82
ACCESSORIES FOR BANKS

REPUESTOS / SPARE PARTS

CERRADURA / LOCK

REF. 51028

TARJETERO / NAMEPLATE

REF. 08595STAR

Cerradura, grado 1 de seguridad (EN-13724).
Lock security grade 1 (EN-13724).

Puerta de acero lacado o acero inoxidable.
Lacquered steel or stainless steel door.



ENVOLVENTE INCORPORADO
BUILT-IN SURROUNDING

La apertura lateral facilita el acceso al buzón.
The side opening facilitates access to the mailbox.

CARGA SUPERIOR
TOP LOAD



CARGA FRONTAL
FRONT LOAD



CUERPO Y PUERTA
BOX AND DOOR

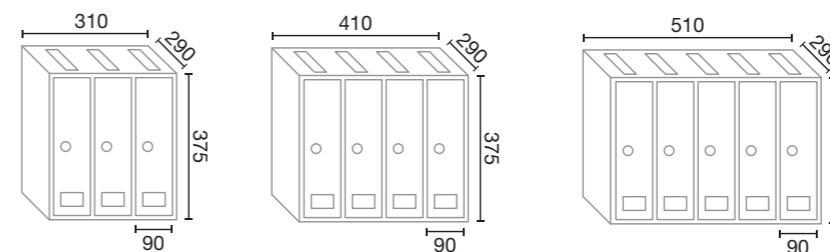
Carga superior o frontal en módulos de 3, 4 o 5 buzones. Envoltente incorporado.

Top or front load, modules of 3, 4 or 5 mailboxes. Built-in surrounding.

AZ 90 Top



AZ 90 Front



Boca / Flap: 230 x 35

ACABADOS / FINISHES



Blanco / White



Negro-Pintura INOX / Black-INOX paint



Pintura INOX / INOX paint



AISI 430 brillo / AISI 430 bright

ACABADO / FINISH	AZ 90 TOP		
	3 UNIDADES / UNITS	4 UNIDADES / UNITS	5 UNIDADES / UNITS
Todo Blanco / All White	71103	71104	03212
Negro-Pintura INOX / Black-INOX paint	71037	71038	71105
Todo pintura INOX / All INOX paint	71030	71031	71039
Negro-AISI 430 brillo / Black-S. Steel AISI 430 bright	71073	71083	71032
ACABADO / FINISH	AZ 90 FRONT		
	3 UNIDADES / UNITS	4 UNIDADES / UNITS	5 UNIDADES / UNITS
Todo Blanco / All White	71100	71101	71102
Negro-Pintura INOX / Black-INOX paint	71027	71028	71029
Todo pintura INOX / All INOX paint	71034	71035	71036
Negro-AISI 430 brillo / Black-S. Steel AISI 430 bright	71074	71084	71094

Hybrid Push



Hybrid Push



ACABADOS / FINISHES



Blanco / White

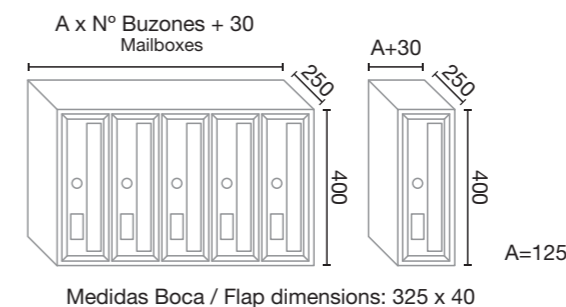


Negro / Black



Pintura INOX / INOX paint

FONDO ESPECIAL DE 250 mm
250 mm SPECIAL DEPTH



MEDIDAS POR GRUPO / MEASURES BY GROUP

5	6	7	8	9	10	11	12	13	14	15	16
655	780	905	1030	1155	1280	1405	1530	1655	1780	1905	2030



COMPLEMENTOS / P. 82
ACCESSORIES FOR BANKS

REPUESTOS / SPARE PARTS

CERRADURA / LOCK
REF. 51020CL

TARJETERO / NAMEPLATE
REF. 03070TAR



SISTEMA PUSH

Facilita la entrega de correspondencia.
It makes mail delivery easier.

EXTRA ANCHO 125 mm
EXTRA WIDTH 125 mm

Puerta de acero lacado.
Lacquered steel door.

Cerradura de 1.200 combinaciones, grado 1 de seguridad (EN-13724).
Lock with 1,200 combinations, security grade 1 (EN-13724).



REVERSIBLE
REVERSIBLE



APILABLE
STACKABLE



ENVOLVENTE INCORPORADO
BUILT-IN SURROUNDING



CUERPO
BOX



PUERTA
DOOR

Buzón reversible y apilable. Extra ancho 125 mm.

Reversible and stackable mailbox. Extra wide 125 mm.

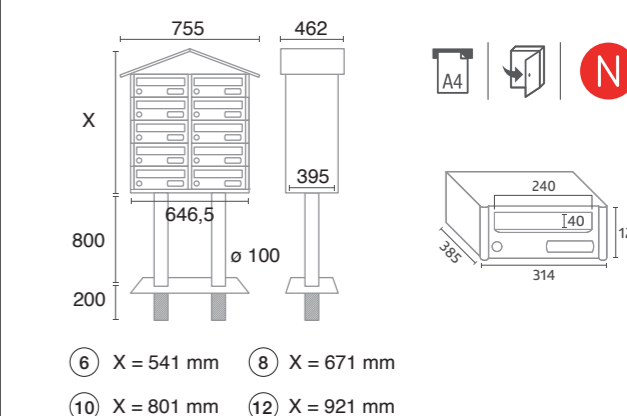
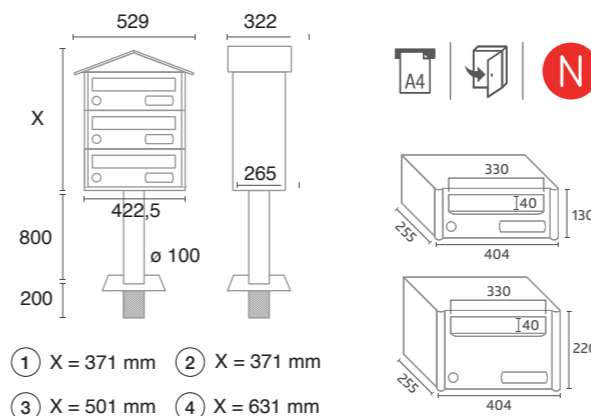
ACABADO / FINISH	HYBRID PUSH
Todo Blanco / All White	28904
Todo Negro / All Black	28901
Todo pintura INOX / All INOX paint	28903
Especial / Special	28902

BCP



BEST SELLER

JOMA QUALITY GUARANTEE MADE IN SPAIN



Infórmenos si va a colgar el BCP a pared para que incluyamos y adaptemos sin cargo el kit de anclaje a pared.

Tell us if you're going to hang the BCP on the wall so we can make adaptations and include the wall mounting kit free of charge.



Anclaje suelo
Ground anchor



Soporte base para enterrar o atornillar
Base support to be buried or screwed
800 mm



COLOR / P. 84



MARINE / P. 24



COMPLEMENTOS / P. 82
ACCESSORIES FOR BANKS

REPUESTOS / SPARE PARTS

CERRADURA / LOCK
REF. 51020P

TARJETERO / NAMEPLATE
REF. 52005



GRAN ESTANQUEIDAD
TEJADO A 2 AGUAS
GREAT TIGHTNESS,
2 WATER ROOF

La apertura lateral facilita el acceso al buzón.
The side opening facilitates access to the mailbox.

CERRADURA SERIE PLUS
PLUS SERIES LOCK

Cerradura Serie Plus 2,000 combinaciones, grado 2 de seguridad (EN-13724).

Plus Series lock 2,000 combinations, security grade 2 (EN-13724).

ANTIVANDÁLICO
ANTI-THEFT

Puerta robusta de 1,2 mm de espesor.

Sturdy 1.2 mm thick door.



CUERPO Y PUERTA
BOX AND DOOR

El buzón postal tradicional para entornos rurales.

The traditional mailbox for rural environments.

Sujeción mediante soporte a suelo o pared.
Fixing on support to floor or wall.

	BCP SIN SOPORTE / WITHOUT SUPPORT			BCP CON SOPORTE / WITH SUPPORT		
	VERDE FORESTA FOREST GREEN	JOMACOLOR	MARINE	VERDE FORESTA FOREST GREEN	JOMACOLOR	MARINE
BCP 1	85134	85200	85200M	85135	85171	85171M
BCP 2	85143	85201	85201M	85144	85172	85172M
BCP 3	85145	85204	85204M	85146	85173	85173M
BCP 4	85147	85205	85205M	85148	85174	85174M
BCP 6	85191	85206	85206M	85192	85175	85175M
BCP 8	85193	85207	85207M	85194	85176	85176M
BCP 10	85271	85208	85208M	85270	85177	85177M
BCP 12	85275	85209	85209M	85276	85178	85178M

Soporte BCP redondo para enterrar 800 mm / BCP round support to be buried 800 mm (JomaColor)	85140
Soporte BCP redondo para atornillar 800 mm / BCP round support for screwing 800 mm (JomaColor)	53255
Anclaje especial soporte a suelo / Special ground anchor	53143

Udala



COLOR / P. 84

MARINE / P. 24

COMPLEMENTOS / P. 82
ACCESSORIES FOR BANKS

REPUESTOS / SPARE PARTS

CERRADURA / LOCK
REF. 51034CL

TARJETERO / NAMEPLATE
REF. 52005

GRAN ESTANQUEIDAD
NUEVO TEJADO INCLINADO
GREAT TIGHTNESS,
NEW SLOPING ROOF

ANTIVANDÁLICO
ANTI-THEFT

Puerta robusta de 1,2 mm de espesor.
Sturdy 1.2 mm thick door.

PUERTA EN ACERO LACADO
LACQUERED STEEL DOOR

Cerradura de 1.200 combinaciones, grado 1 de seguridad (EN-13724).
Lock with 1,200 combinations, security grade 1 (EN-13724).

Sujeción mediante soporte a suelo o pared.
Fixing on support to floor or wall.

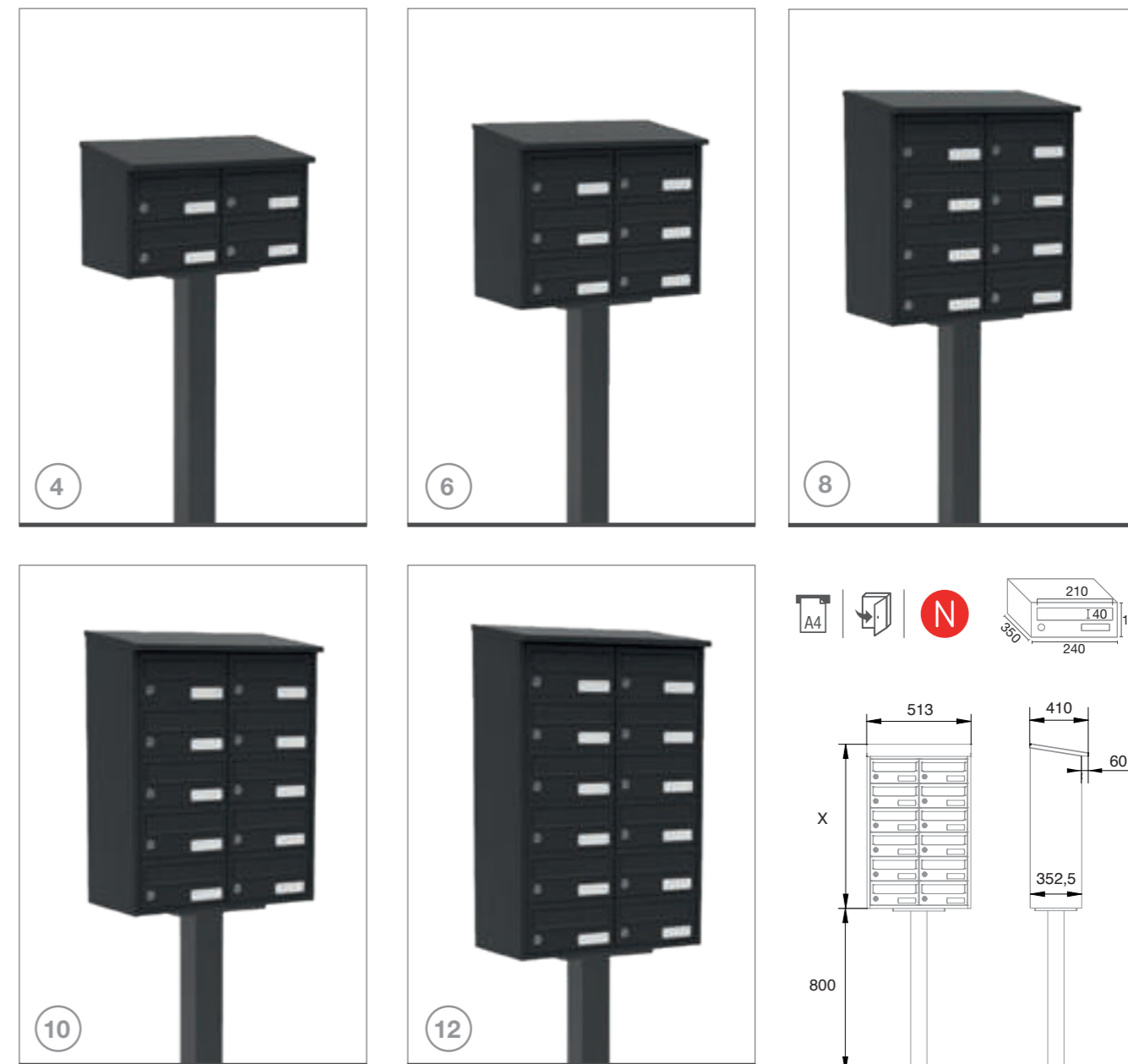
AE
CUERPO Y PUERTA
BOX AND DOOR

Nuevo buzón pluridomiciliario de diseño contemporáneo.

New BCP with contemporary design.

Podemos diseñar módulos a medida con diferente número de buzones y estructura, consultar con Joma.

We can build custom modules with a different number of mailboxes and structure, check with Joma.



Infórmenos si va a colgar el BCP a pared para que incluyamos y adaptemos sin cargo el kit de anclaje a pared.
Tell us if you're going to hang the BCP on the wall so we can make adaptations and include the wall mounting kit free of charge.

	UDALA SIN SOPORTE		
	GRIS ANTRACITA ANTHRACITE GREY	JOMACOLOR	JOMACOLOR / MARINE
UDALA 4	85105	85110	85110M
UDALA 6	85106	85111	85111M
UDALA 8	85107	85112	85112M
UDALA 10	85108	85113	85113M
UDALA 12	85109	85114	85114M
Soporte cuadrado para atornillar 800 mm / Square support for screwing 800 mm (JomaColor)			53196
Soporte cuadrado para enterrar 800 mm / Square support to be buried 800 mm (JomaColor)			53195



Complementos

Accessories for banks



JOMA BUDGET

Tenemos la experiencia necesaria para ayudarte con la elección del buzón y ofrecerte una cotización y dibujo gratuito. Una solución integral y personalizada para sus proyectos.

We have the experience to assist with your choice of mailbox and offer a free quotation and drawing service. The complete bespoke solution for all your letterbox needs.



joma.es/budget-app/



Diseñe su buzón agrupado. Elija entre la multitud de complementos que Joma le ofrece y configure su agrupación de buzones a medida.

Design your bank of mailbox. Choose between plenty of options that Joma offers you and customize it your way.

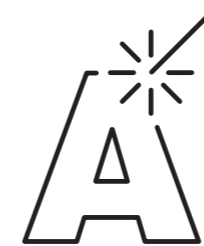
Pintura / Painting

P. 84



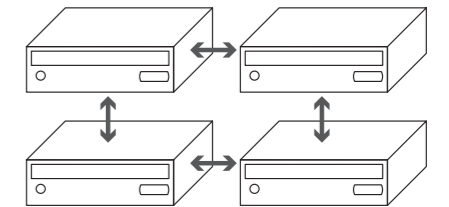
Rotulación / Engraving

P. 86



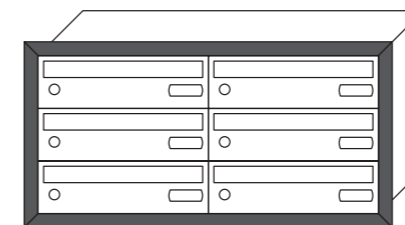
Estructura / Structure

P. 87




Tapajuntas / Closing profiles

P. 89



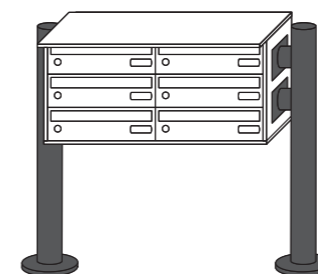
Envolvertes / Surroundings

P. 90



Soportes / Supports

P. 94



Mesa / Table

P. 96





JomaColor

Podemos pintar tu producto con cualquier color de nuestra gama o elegir cualquier otro RAL estándar.

We can customize your product with any color of our color chart or you can choose any other standard RAL color.

CONDICIONES

- A excepción del color Blanco, Negro, Gris Antracita y Plata, el resto de colores de la carta JOMA, se facturaran al precio de la ref JomaColor. El envolvente y los soportes, no tendrán recargo por pintura.
- El cambio de color podría afectar al plazo de entrega habitual.
- Estos colores son solo orientativos, a modo de referencia. Para una comparación más precisa, recomendamos consultar las muestras originales.

RAL PERSONALIZADO

Podemos personalizar y pintar su agrupación en cualquier otro Color RAL estándar de su elección, con un recargo fijo de 90 € netos por cada color especial. Se aplicará el precio unitario por buzón de la ref JomaColor. Para otros colores especiales, consultar. Se aplicará un recargo especial para agrupaciones multicolores: combinación de 2 colores (+10%) y 3 o más colores combinados (desde +20%).

NOTAS

RB: Acabado Brillo / RM: Acabado Mate

CONDITIONS

- All colours from JOMA color chart (except WHITE, BLACK, ANTHRACITE GREY AND SILVER) will be charged at the price of the Ref. JomaColor. The surround, closing profile and the supports, will not have an overprice.

- Color change could affect the usual delivery time.

- The colors are only a guidance as a reference. For a more accurate comparison, we recommend consulting the original color samples.


CUSTOMIZED RAL

We can customize and paint your bank of mailboxes in any other standard RAL color of your choice, with an extra cost of 90 € net price per each special color. In these cases, the JomaColor ref price will be applied for mailbox. For other special colors, ask for quotation. Special surcharge for Multicolour Banks: combination of 2 colours (+10%) and 3 or more colours (from +20%).


NOTES

RB: GLOSS finish / RM: Matte finish


Satinados / Satin finish



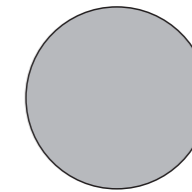
BLANCO NIEVE
SIGNAL WHITE
RM 9003




NEGRO MATE
MATT BLACK
RM 9005




GRIS ANTRACITA
ANTHRACITE GREY
RM 7016



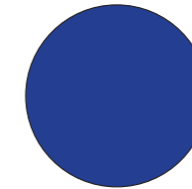
PLATA
SILVER
RX 9006 XW




VERDE FORESTA
FOREST GREEN
RM 6009




FERRARI
FERRARI
RM 3020



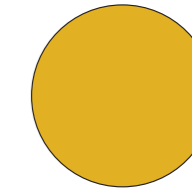
AZUL
BLUE
RB 5002



MARRÓN
BROWN
RB 8017




ARENA
SAND
RM 1019




MOSTAZA
MUSTARD
RB 1005


Antihuellas / Anti-fingerprints



BRONCE METEORITE
METEOR BRONZE
RX 1541 XW




NÁCAR
NACRE
RX 7190 XW




INOX
INOX PAINT
RX 7584 XW


Texturados / Textured



GRIS FORJA
FORGING GREY
RF 7126 XW



GRIS TEXTURADO
TEXTURED GREY
RF 9007 XW



ÓXIDO MEXICAN
MEXICAN OXIDE
RT 8107 I

Rotulación / Engraving

Grabación láser en buzón / Mailbox laser engraving

Personalice la puerta o solapa del buzón, mediante la grabación por láser. Letra tipo "Arial", Altura 12 mm (Opcional otro tipo de letra y altura).

Customize the letterflap or door with laser engraving. "Arial" font, height 12 mm (Optional, different height and font).

Hasta 4 caracteres Up to 4 characters	Ref. 53390
De 5 a 11 caracteres From 5 to 11 characters	Ref. 53391



Grabación tarjeta individual en buzón / Name cards engraving

Personalice la tarjeta individual de su buzón mediante grabación. Envíenos el texto que desee (nombre, piso, etc.) y elija el color que más le guste.

- Grabación hasta 3 líneas.
- El texto de cada tarjetero deberá de ser enviado escrito a ordenador.
- Las tarjetas se suministrarán colocadas en los buzones.

Customize the individual mailbox card. Send us your desired text (house number, owner's name, etc.) and choose the background colour.

- Engraving up to 3 lines.
- The text must be sent written on computer.
- The plates are installed in the mailboxes.

Placa blanca–Letras negras White plate–Black Letters	TEXT	Ref. 53340
Placa negra–Letras blancas Black plate–White Letters	TEXT	Ref. 53341
Placa plata–Letras negras Silver plate–Black Letters	TEXT	Ref. 53342
Placa Amarillo–Letras negras Yellow plate–Black Letters	TEXT	Ref. 53343



MEDIDA DE TARJETERO / NAME CARD SIZE:

STANDARD: (81 x 21 mm)

JOMA 4: COSMOS FRONT/TOP + AZ90 (43 X 27 mm)

JOMA 5: COSMOS PUSH (15 X 60mm)

JOMA 9: KOMPACT EVO H (81mm x 15mm)

Rotulación en vinilo o láser de agrupación / Bank of mailbox labeling

Personalización mediante texto (calle, urbanización, etc.) Se utilizará bandeja ciega del mismo número de columnas que la agrupación. (Longitud máxima: 2 m / Alto: 135 mm.)

*No se puede vinilar en colores texturados.

Customizable with text (Street, house, etc.) Blank box with same width of banks (Maximum width: 2 m / Height: 135 mm.)

*Not valid for textured colors.

Rotulación vinilo / Vynil label	Ref. 40082
JomaColor	Ref. 53333
Aluminio / Aluminium	Ref. 53335
INOX AISI Mate 304 / S. Steel AISI 304 Matt	Ref. 53332
INOX AISI Brillo 430 / S. Steel AISI 430 Bright	Ref. 53330

*Precio por metro lineal de placa rotulada / price per meter of the labeled plate



Estructura / Structure

Aparte de los buzones se pueden añadir componentes adicionales para la personalización de la agrupación como: bandeja de publicidad, buzones ciegos y paneles de anuncios integrados. Pedido mínimo 4 unidades.

Appart from attaching the mailboxes together. You can add additional customized components in order to complete the bank as: open or blank boxes or integrated bulletin boards.

Minimum order 4 units.

Recuerde integrar su buzón de cartero.	Ref. 24540
--	------------

ATENCIÓN: Las medidas de las agrupaciones son aproximadas (se podría producir una variación de 1-1.5 mm por buzón, que afectaría a las dimensiones finales del agrupado).

ATTENTION: Please note that dimensions of the bank are always approximate (it may exist a variation of 1-1.5 mm per box, that will affect the final dimensions of the bank).



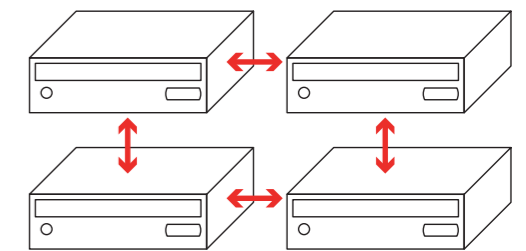
Consulte en Joma Budget medidas máximas orientativas de las agrupaciones.

Check in Joma Budget maximum orientative dimensions of the banks.

Unión de buzones / Mailboxes union

Para crear agrupaciones, el primer paso será siempre unir los buzones entre sí. To build the banks the first step will be always to group them together.

Unión por buzón / Mailbox union	Ref. 53109
---------------------------------	------------



Estructura / Structure

Panel anuncios / Bulletin board

Posibilidad de integrar paneles de anuncios en las agrupaciones de buzones con envoltorio de 15 mm interior. Consultar con Joma.

It is possible to integrate bulletin boards in the banks with indoor 15 mm surrounding. Check with Joma.



Bandeja abierta / Open box

Permite depositar publicidad dentro de la agrupación. Máximo de 3 unidades. La agrupación deberá llevar siempre una envoltorio. Las bandejas pueden colocarse en cualquier ubicación, excepto en la envoltorio ECO que irán siempre arriba. El material y acabado de la bandeja, será el mismo que el de la puerta de los buzones.

For advertising deposit. Maximum of 3 units. The bank needs always a Surround. The bank trays can be placed anywhere, except on ECO surrounds, where they have to be placed on the top row. Material and finishing of the Tray box, will be the same as the mailbox door.



Ref. 53112	Bandeja abierta 1 hueco (Max. 3) Open box 1 hole (Max. 3)	
Ref. 53116	Bandeja abierta especial Open box special	

Bandeja cerrada / Blind box

Permiten completar las agrupaciones para configurar estructuras homogéneas.

They allow completing the bank of mailboxes for a plain result.

BANDEJA CERRADA HORIZONTAL

Máximo de 3 unidades. La agrupación deberá llevar siempre una envoltorio. Irán siempre instaladas en la parte de arriba de la agrupación (Consultar posibilidad de otra ubicación). El material y acabado de la bandeja, será el mismo que el de la puerta de los buzones.

BANDEJA CERRADA VERTICAL

Recomendamos instalar buzones con puerta ciega y cerradura.

CLOSED HORIZONTALS

Maximum of 3 units. The bank needs always a Surround. They will be placed on the Top Row (please ask for other placement options). Material and finishing of the Tray box, will be the same as the mailbox Door.

CLOSED VERTICAL

We recommend to install Blank DOOR Mailboxes with Lock.



Ref. 53225	Bandeja cerrada horizontal 1 hueco (Max. 3) Horizontal closed box 1 hole (Max. 3)	
Ref. 53229	Bandeja cerrada especial Special Horizontal closed box	
Ref. 24909	Buzón vertical puerta ciega 1 hueco Vertical blank box 1 hole	

Tapajuntas / Closing profiles

Permite cubrir el hueco existente entre la pared y las agrupaciones en instalación dentro del muro.

It allows covering the gaps between the wall and the bank of mailboxes.



Tapajuntas curvo / Rounded closing profile

Aluminio de extrusión curvo de 25 mm de alto con curvatura. Inglete a 45°.

Extruded rounded aluminium of 25 mm height. Angle 45°.

Siempre se suministrará montado en la agrupación.
It will always be supplied mounted on the bank

Ref. 53174	Aluminio Anodizado Anodized Aluminium	
Ref. 53177	Aluminio JomaColor Painted Aluminium	



Tapajuntas recto / Straight closing profile

Chapa de aluminio de 40 mm de alto x 40 mm de ancho. Inglete a 45°, longitud máxima: 2.000 mm.

Aluminium plate of 40 mm high, maximum wide: 2.000 mm. Angle 45°.

Se suministrará sin montar en la agrupación.
We supply not mounted on the bank.

Ref. 24749	Aluminio Anodizado Anodized Aluminium	
Ref. 53172	Aluminio JomaColor Painted Aluminium	
Ref. 53179	Inox AISI brillo 430 S. Steel gloss AISI 430	
Ref. 53173	Inox AISI mate 304 S. Steel AISI Matt 304	
Ref. 53178	Medida especial Special dimension	



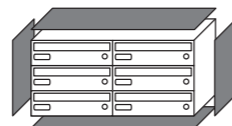
Envolventes / Surroundings



Estructuras para unión y protección de conjuntos de buzones sobrepuestos sobre paredes o con soportes. ¡Color personalizable!

Structures for joining and banking mailboxes ready to be installed on the wall or free standing with supports. Customizable color!

4 CARAS / 4 SIDES



5 CARAS / 5 SIDES



Envolvente ECO interior / Indoor ECO surrounding

Envolvente sencillo y económico para agrupaciones en interior o exterior bajo cubierta. Color personalizable.

- Espesor de chapa 1,5 mm.
- Ancho máximo envolvente ECO: 2.050 mm.
- Solo válido en envolventes de 4 caras.

Simple and economic surround for indoor or outdoor under deck banks of mailboxes. Customizable color.

- Thickness of the plate 1.5 mm.
- Maximum width of surround, up to 2.050 mm.
- Only valid for 4 sides surroundings.



Horizontales / Horizontals

Caras / Sides	JomaColor	AISI 430 brillo / AISI 430 bright	AISI 304 mate / AISI 304 matt
4	Ref. 24652	Ref. 24655	Ref. 24656

Envolvente doble interior 15 mm / Indoor double surrounding 15 mm

Envolvente doble con volumen para agrupaciones en interior o exterior bajo cubierta. Color personalizable.

- Espesor de chapa 1,2 mm.
- Ancho máximo envolvente 15 mm: 2.050 mm. (Consultar otras medidas).

Double surround for indoor or outdoor under deck of mailboxes. Customizable color.

- Thickness of the plate 1.2 mm.
- Maximum width of surround, up to 2.050 mm. (Check with Joma for other dimensions).



Horizontales / Horizontals

Caras / Sides	JomaColor	AISI 430 brillo / AISI 430 bright	AISI 304 mate / AISI 304 matt
4	Ref. 85385	Ref. 85342	Ref. 85393
5	Ref. 85386	Ref. 85343	Ref. 85394

Verticales / Verticals

Caras / Sides	JomaColor	AISI 430 brillo / AISI 430 bright	AISI 304 mate / AISI 304 matt
4	Ref. 85333	Ref. 85335	Ref. 85339
5	Ref. 85334	Ref. 85336	Ref. 85340

Envolvente melamina interior 4 caras / Indoor melamine surrounding 4 sides

Económico, Resistente, Elegante.

Nuevo envolvente de 4 caras para instalaciones interiores en tablero de melamina. Tablero aglomerado, MDF, contrachapado o fibra dura, recubierto (mediante presión y temperatura) con papel impregnado de colas melamínicas, obteniendo una superficie de alta consistencia que resiste el rayado, el calor y la decoloración.

- Ancho máximo envolvente melamina: 2.500 mm.

Smart, Resistant and Economic.

New 4 sides surround with wood effect, for indoor banks in a solid melamine board of 4 sides. Chipboard, MDF, plywood and hard fiber, treated through a performing pressure and temperature process, gives as result a high consistent surface, resistant to scratch, hit and discoloration.

- Maximum width of surround, up to 2.500mm.



Clásicos / Classics




Tessuto

Lino
Linen



Aluminio
Aluminium

Antracita
Anthracite



Blanco
White

Oregón Siena
Oregon Siena

Madera / Wood



Roble
Oak

Roble Entablillado
Plank Oak



Haya / Beech

Arce
Maple



Cerezo
Cherry

Acabado / Finish	Horizontales / Horizontals	Verticales / Verticals
Roble / Oak	Ref. 24827	Ref. 24837
Oregón Siena / Siena Oregon	Ref. 24828	Ref. 24838
Haya / Beech	Ref. 24829	Ref. 24839
Arce / Maple	Ref. 24830	Ref. 24840
Cerezo / Cherry	Ref. 24831	Ref. 24841
Antracita / Anthracite	Ref. 24832	Ref. 24842
Aluminio / Aluminium	Ref. 24833	Ref. 24843
Tessuto	Ref. 24834	Ref. 24844
Blanco / White	Ref. 24835	Ref. 24845
Roble Entablillado / Plank Oak	Ref. 24850	Ref. 24853
Lino / Linen	Ref. 24851	Ref. 24854

*Precios por metro lineal del perímetro / Prices are by meter of the perimeter.

Envolvente exterior con tejado inclinado / Outdoor surrounding with sloping roof

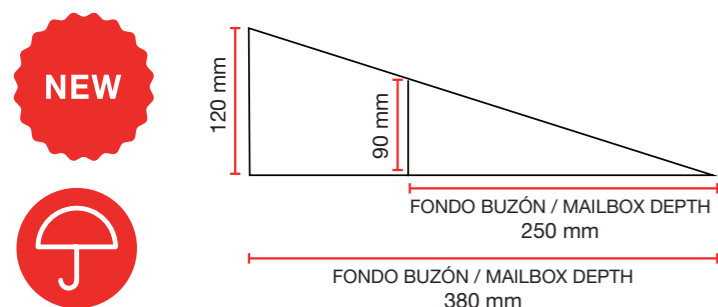


Innovador diseño de la nueva envolvente con tejado inclinado incorporado, todo en una sola pieza. ¡Olvidate de los tejados superpuestos!. En este nuevo diseño de envolvente para exterior, incorporamos un tejado con el ángulo de inclinación necesario para evitar el estancamiento del agua. Al mismo tiempo conseguimos que no se depositen materiales diversos sobre el mismo, como hojas, publicidad etc. manteniendo siempre una estética limpia. El tejado superior sobresale 6mm, para dar una mayor protección y estanqueidad a los buzones.

The new enclosure has an innovative design with a built-in sloped roof, all in a single piece. Forget about add-on roofs! We've included a roof with the slope angle needed to prevent water build-up in this new outdoor enclosure design. At the same time we've made it so other materials, like leaves or ads, don't build-up either, to always keep a clean appearance. The upper roof has a 6mm overhang so the mailbox has greater protection and water resistance.



JomaColor Ref. 85190



Envolvente doble exterior / Outdoor double surrounding



Envolvente doble con volumen para agrupaciones en exterior. Color personalizable.

- Espesor de chapa 1,2 mm.
- Ancho máximo envolvente 15 mm: 2.050 mm. (Consultar otras medidas).

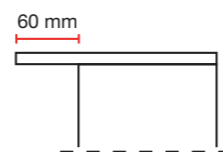
Double surround for outdoor banks of mailboxes. Customizable color.

- Thickness of the plate 1.2 mm.
- Maximum width of surround, up to 2.050 mm. (Check with Joma for other dimensions).



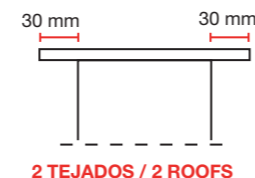
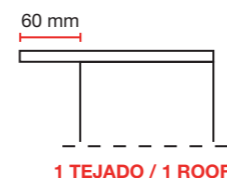
Tejado de 60 mm / 60 mm roof

Caras Sides	Tejado Roof	Acabado Finish	Horizontales Horizontals	Verticales Verticals
5	1 (60 mm)	JomaColor	Ref. 85390	Ref. 85346
5	1 (60 mm)	Aluminio Anodizado Anodized Aluminium	-	Ref. 85309
5	1 (60 mm)	INOX Mate AISI 304 S. Steel Matt AISI 304	Ref. 24795	Ref. 24797
5	1 (60 mm)	Aluminio JomaColor JomaColor Aluminium	-	Ref. 85309



0-1-2 tejados (Envolvente para Kompact DC, doble cara) / 0-1-2 roofs (Surrounding for Kompact DC, two ways)

Caras Sides	Tejado Roof	Acabado Finish	Horizontales Horizontals
4	0	JomaColor	Ref. 24810
4	1 (60 mm)		Ref. 24811
4	2 (30 mm)		Ref. 24812



Envolvente exterior Alumatic / Alumatic outdoor Surrounding



Sólido, estructurado, con total estanqueidad y de fácil mantenimiento. Debido a su innovador material, conseguimos realzar la terminación del envolvente. (Máximo ancho agrupación en Alumatic: 3.000 mm)

Made in high resistance aluminium, it's a solid, structured surround with total watertightness. The innovating design, enhances the finishing of the bank and allows constructions up to 3.000mm width.

ALUMATIC
by joma



Envolvente Alumatic anodizado / Anodized Alumatic surrounding



Versión en aluminio anodizado. Anodized Aluminium version.

Profundidad Depth	Caras Sides	
Módulos profundidad 270/290 mm Modules 270/290 mm depth	4	Ref. 85305A
	5	Ref. 85307A
Módulos profundidad 380/410 mm Modules 380/410 mm depth	4	Ref. 85315A
	5	Ref. 85317A



Envolvente Alumatic pintado / Alumatic surrounding painted



Versión de Alumatic en aluminio pintado. Classic Alumatic version in painted Aluminium.

Profundidad Depth	Caras Sides	JomaColor
Módulos profundidad 270/290 mm Modules 270/290 mm depth	4	Ref. 85305
	5	Ref. 85307
Módulos profundidad 380/410 mm Modules 380/410 mm depth	4	Ref. 85315
	5	Ref. 85317



Kit fijación pared / Wall fixation kit

Facilitan la correcta instalación de las agrupaciones a pared.

Makes easier the banks installations to the wall.



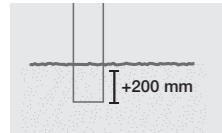
Ref. 52050

Soportes / Supports

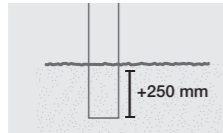


La versión para enterrar siempre será más alta.
The version to be buried will always be longer.

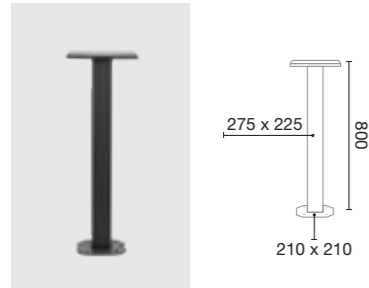
Soportes base /
Base supports



Soportes laterales /
Lateral supports

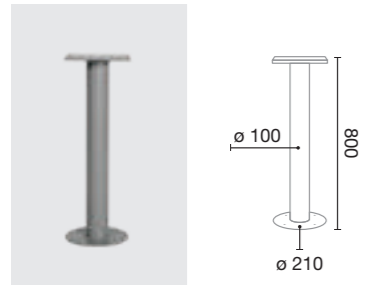


Base cuadrado / Base square



Para atornillar / To be screwed 800 mm / JomaColor	53196
Para enterrar / To be buried 1000 mm / JomaColor	53195
Medida especial / Special length < 800 mm / JomaColor	53279
Embellecedor / Embellisher JomaColor	09906

Base redondo / Base round



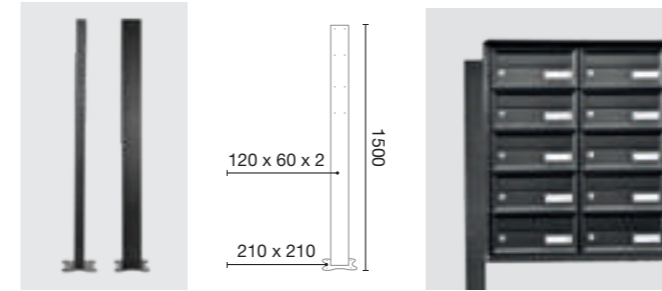
Para atornillar / To be screwed 800 mm / JomaColor	53255
Para enterrar / To be buried 1000 mm / JomaColor	53250
Medida especial / Special length < 800 mm / JomaColor	53278

Base oval / Base oval



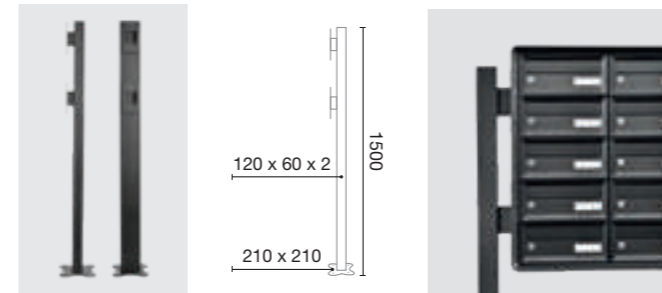
Para atornillar / To be screwed 800 mm / Aluminio anodizado / Anodized aluminium	90384
Para enterrar / To be buried 1000 mm / Aluminio anodizado / Anodized aluminium	90392
Medida especial / Special length < 800 mm / Aluminio anodizado / Anodized aluminium	90394
Para atornillar / To be screwed 800 mm / JomaColor	90391
Para enterrar / To be buried 1000 mm / JomaColor	90393
Medida especial / Special length < 800 mm / JomaColor	90395

Lateral basic / Lateral basic



Para atornillar / To be screwed 1500 mm / JomaColor	53199
Para enterrar / To be buried 1750 mm / JomaColor	53203
Medida especial / Special length < 1500 mm / JomaColor	53204

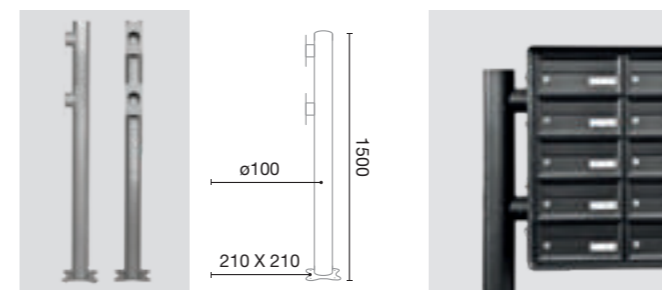
Lateral cuadrado / Lateral square



LATERAL Para atornillar / To be screwed JomaColor	53272
CENTRAL Para atornillar / To be screwed JomaColor	53274
LATERAL Para enterrar / To be buried 1750 mm / JomaColor	53277
LATERAL Medida especial / Special length < 1500 mm / JomaColor	53281

1 O 2 EN FUNCIÓN DE LA ALTURA DEL AGRUPADO.
1 OR 2 DEPENDING ON THE BANK HEIGHT.

Lateral redondo / Lateral round



LATERAL Para atornillar / To be screwed JomaColor	53260
CENTRAL Para atornillar / To be screwed JomaColor	53262
LATERAL Para enterrar / To be buried 1750 mm / JomaColor	53251
LATERAL Medida especial / Special length < 1500 mm / JomaColor	53280

1 O 2 EN FUNCIÓN DE LA ALTURA DEL AGRUPADO.
1 OR 2 DEPENDING ON THE BANK HEIGHT.

Lateral oval / Lateral oval



SE PUEDE AJUSTAR EN LA ALTURA DESEADA EN EL MOMENTO DE LA INSTALACIÓN.
IT CAN BE ADJUSTED TO THE DESIRED HEIGHT WHEN IT IS TO BE INSTALLED.

Para atornillar / To be screwed 1500 mm / Aluminio anodizado / Anodized aluminium	90385
Para enterrar / To be buried 1750 mm / Aluminio anodizado / Anodized aluminium	90387
Medida especial / Special length < 1500 mm / Aluminio anodizado / Anodized aluminium	90389
Para atornillar / To be screwed 1500 mm / JomaColor	90386
Para enterrar / To be buried 1750 mm / JomaColor	90388
Medida especial / Special length < 1500 mm / JomaColor	90390

Kit fijación suelo / Floor fixation kit

Kit de 4 tornillos especiales para la fijación a suelo de los soportes. / Kit of 4 special screws for floor installation of the supports.

52054



Mesa Alumatic

Table



Nueva mesa Alumatic, práctico complemento para zonas comunes o como soporte de buzones.

The new Alumatic table, the perfect complement for common areas, can function as a support for grouped mailboxes, table or bench.



	MEDIDAS / DIMENSIONS	ACABADO / FINISH	REF.
Agrupaciones 290 fondo 290 deep banks	290 x 1000 x 800	Aluminio anodizado / Anodized aluminium	MAL2701000AN
	290 x 1000 x 800	Aluminio JomaColor / JomaColor aluminium	MAL2701000AP
	290 x 1500 x 800	Aluminio anodizado / Anodized aluminium	MAL2701500AN
	290 x 1500 x 800	Aluminio JomaColor / JomaColor aluminium	MAL2701500AP
	290 x 2000 x 800	Aluminio anodizado / Anodized aluminium	MAL2702000AN
	290 x 2000 x 800	Aluminio JomaColor / JomaColor aluminium	MAL2702000AP
Agrupaciones 410 fondo 410 deep banks	410 x 1000 x 800	Aluminio anodizado / Anodized aluminium	MAL3801000AN
	410 x 1000 x 800	Aluminio JomaColor / JomaColor aluminium	MAL3801000AP
	410 x 1500 x 800	Aluminio anodizado / Anodized aluminium	MAL3801500AN
	410 x 1500 x 800	Aluminio JomaColor / JomaColor aluminium	MAL3801500AP
	410 x 2000 x 800	Aluminio anodizado / Anodized aluminium	MAL3802000AN
	410 x 2000 x 800	Aluminio JomaColor / JomaColor aluminium	MAL3802000AP

Podemos fabricar medidas especiales bajo pedido. Consultar con Joma. / We can build special dimensions by request. Check with Joma.

INOX / STAINLESS STEEL | ESPESOR THICKNESS 1 mm |

JOMA QUALITY GUARANTEE
MADE IN SPAIN

NÚMEROS NUMBERS **0-9**

LETRAS LETTERS **A, B, C**

Otras letras bajo pedido, consultar con Joma.
Other letters under request, check with Joma.

TAMAÑOS DISPONIBLES AVAILABLE SIZES

A
80 mm

A
120 mm

A
150 mm

A
200 mm

TIPOGRAFÍA TYPOGRAPHY


Arial



INOX + METACRILATO

Ideal para combinar con señalética de METACRILATO Joma de 15 mm.

Ideal to combine with the 15 mm METHACRYLATE Joma signalling.



	MATE / MATT				BRILLO / GLOSS			
	80 mm	120 mm	150 mm	200 mm	80 mm	120 mm	150 mm	200 mm
0	Ref. 53450-0-P	Ref. 53451-0	Ref. 53452-0	Ref. 53453-0	Ref. 53360-0-P	Ref. 53361-0	Ref. 53362-0	Ref. 53363-0
1	Ref. 53450-1-P	Ref. 53451-1	Ref. 53452-1	Ref. 53453-1	Ref. 53360-1-P	Ref. 53361-1	Ref. 53362-1	Ref. 53363-1
2	Ref. 53450-2-P	Ref. 53451-2	Ref. 53452-2	Ref. 53453-2	Ref. 53360-2-P	Ref. 53361-2	Ref. 53362-2	Ref. 53363-2
3	Ref. 53450-3-P	Ref. 53451-3	Ref. 53452-3	Ref. 53453-3	Ref. 53360-3-P	Ref. 53361-3	Ref. 53362-3	Ref. 53363-3
4	Ref. 53450-4-P	Ref. 53451-4	Ref. 53452-4	Ref. 53453-4	Ref. 53360-4-P	Ref. 53361-4	Ref. 53362-4	Ref. 53363-4
5	Ref. 53450-5-P	Ref. 53451-5	Ref. 53452-5	Ref. 53453-5	Ref. 53360-5-P	Ref. 53361-5	Ref. 53362-5	Ref. 53363-5
6	Ref. 53450-6-P	Ref. 53451-6	Ref. 53452-6	Ref. 53453-6	Ref. 53360-6-P	Ref. 53361-6	Ref. 53362-6	Ref. 53363-6
7	Ref. 53450-7-P	Ref. 53451-7	Ref. 53452-7	Ref. 53453-7	Ref. 53360-7-P	Ref. 53361-7	Ref. 53362-7	Ref. 53363-7
8	Ref. 53450-8-P	Ref. 53451-8	Ref. 53452-8	Ref. 53453-8	Ref. 53360-8-P	Ref. 53361-8	Ref. 53362-8	Ref. 53363-8
9	Ref. 53450-9-P	Ref. 53451-9	Ref. 53452-9	Ref. 53453-9	Ref. 53360-9-P	Ref. 53361-9	Ref. 53362-9	Ref. 53363-9
A	Ref. 53460-A-P	Ref. 53461-A	Ref. 53462-A	Ref. 53463-A	Ref. 53370-A-P	Ref. 53371-A	Ref. 53372-A	Ref. 53373-A
B	Ref. 53460-B-P	Ref. 53461-B	Ref. 53462-B	Ref. 53463-B	Ref. 53370-B-P	Ref. 53371-B	Ref. 53372-B	Ref. 53373-B
C	Ref. 53460-C-P	Ref. 53461-C	Ref. 53462-C	Ref. 53463-C	Ref. 53370-C-P	Ref. 53371-C	Ref. 53372-C	Ref. 53373-C

Se fijan a pared con cinta de doble cara o silicona, no incluido. / Wall fixing with double-sided tape or silicone, not included.


METACRILATO / METHACRYLATE | ESPESOR THICKNESS **15 mm** |



NÚMEROS NUMBERS **0-9**
LETRAS LETTERS **A, B, C**

TAMAÑOS DISPONIBLES AVAILABLE SIZES
80 mm 120 mm 150 mm 200 mm

TIPOGRAFÍA TYPOGRAPHY
Arial



	80 mm	120 mm	150 mm	200 mm
0	Ref. 53380-0	Ref. 53381-0	Ref. 53382-0	Ref. 53383-0
1	Ref. 53380-1	Ref. 53381-1	Ref. 53382-1	Ref. 53383-1
2	Ref. 53380-2	Ref. 53381-2	Ref. 53382-2	Ref. 53383-2
3	Ref. 53380-3	Ref. 53381-3	Ref. 53382-3	Ref. 53383-3
4	Ref. 53380-4	Ref. 53381-4	Ref. 53382-4	Ref. 53383-4
5	Ref. 53380-5	Ref. 53381-5	Ref. 53382-5	Ref. 53383-5
6	Ref. 53380-6	Ref. 53381-6	Ref. 53382-6	Ref. 53383-6
7	Ref. 53380-7	Ref. 53381-7	Ref. 53382-7	Ref. 53383-7
8	Ref. 53380-8	Ref. 53381-8	Ref. 53382-8	Ref. 53383-8
9	Ref. 53380-9	Ref. 53381-9	Ref. 53382-9	Ref. 53383-9
A	Ref. 53380-A	Ref. 53381-A	Ref. 53382-A	Ref. 53383-A
B	Ref. 53380-B	Ref. 53381-B	Ref. 53382-B	Ref. 53383-B
C	Ref. 53380-C	Ref. 53381-C	Ref. 53382-C	Ref. 53383-C

INOX + METACRILATO

¡Ideal para combinar con señalética INOX Joma de 1 mm!
Ideal to combine with the 1 mm STAINLESS STEEL Joma signalling.

INOX METACRILATO

PLACAS VINILO / VINYL PLATES



	AISI 304 mate / AISI 304 matt	AISI 430 brillo / AISI 430 bright	Aluminio / Aluminium
80 x 80 mm	REF. 53310	REF. 53315	REF. 53320
100 x 100 mm	REF. 53311	REF. 53316	REF. 53321
80 x 280 mm	REF. 53312	REF. 53317	REF. 53322
80 x 320 mm	REF. 53313	REF. 53318	REF. 53323

Cerraduras y Recambios

Locks and spare parts

Cerraduras / Locks

CERRADURA / LOCK	REF.	MODELO / MODEL	
-	nº1	51010	VINTAGE / EURO VINTAGE
	nº32	51015	ARMARIO STANDARD 20-30-42-70 / CENICERO 2
	nº7	51016	LENGÜETA RECTA / STRAIGHT CAM
	nº7 SP	51016P	EVEREST / EVEREST MINI / K2 / ARMARIO PRO PLUS 300 (LENGÜETA RECTA/ STRAIGHT CAM)
	nº7 SP CON FABELLA	51016PF	PRO PLUS 400-1200
	nº8	51017	SUPER JOMA / CAJA LLAVE EMERGENCIA / CAJAS EURO 1
	nº9	51018	EUROBOX
	nº10	51019	HALL 10 / GARDEN 50-51-51E / LOBBY
	nº11 CL	51020CL	COLUMN V / HALL 20-23-24 / ARTICO PUSH / GARDEN 52-53-54 / RC N1-N2 / BOTIQUÍN 1-2 / ARMARIO PROFESIONAL / BUZÓN EMERGENCIA / EVO 40 / OFFICE 5
	nº11 Serie PLUS	51020P	BCP MARINE / COLUMN H

Cerraduras / Locks

CERRADURA / LOCK	REF.	MODELO / MODEL	
 n°15	51028	GARDEN 70 / ARCO / AZ90	
 n°17	51082	PANEL GALAXYA / ARMARIO 51 LLAVES	
 n°20	51033	STONE PUSH	
 n°21 CL	51034CL	HORIZON / OCEAN EVO /KOMPACT (H/V/DC) / WALL / PANERA VERTICAL / MAGNUM / IRIS 500 / IRIS 1000 / MAGNUM	
 n°21 SP	51034P	KOMPACT EVO XL / KOMPACT EVO / KOMPACT EVO ALU / MARITIME PLUS / KOMPACT MARINE / HORIZON MARINE / UDALA	
 n°23	51039	COSMOS FRONT / COSMOS TOP	
 n°34	51039CL	COSMOS PUSH	
 n°24	51040CL	INDICO / LINE	
-	MULTI	51077	GARDEN 01 / GARDEN 02 / GARDEN 40
 BRISA LLAVES IGUALES	51078	BRISA LLAVES IGUALES	
-	BASIC 500	51079	AIR RC / VERTIK RC / EVO 10
-	VINTAGE	51080	VINTAGE 2019
 PLUS PBOX	51081	EVEREST MINI PBOX / K2 PBOX	

Cerraduras / Locks

CERRADURA / LOCK	REF.	MODELO / MODEL	
 CANDADO KOMPACT	51034CAN	KOMPACT H	
 POMO	51045	VARIOS / VARIOUS	
-	OPEN AIR	51075	OPEN AIR
 ELECTRÓNICA GEMINIS	51088	VARIOS / VARIOUS	
 ELECTRÓNICA RAS	EK501BEL	PRO PLUS	
 COMBI ROUND	MK501BCR	PROFESIONAL / PRO PLUS / CASILLEROS	
 COMBI MK	51071	KOMPACT / OFFICE 5 COMBI	









	RECARGO CERRADURA AMAESTRADA MK	51057
	RECARGO CERRADURA LLAVES IGUALES KA	51058

		
PLUS	AGA	MULTIUSOS
24800	24799	24802

Llaves / Keys

REF.	MODELO / MODEL
51075LL	LLAVE CERRADURA OPEN AIR
52009	LLAVE MAESTRA MK AGRUPACION DE BUZONES
51071MK	LLAVE MAESTRA COMBI4 MK
EK501BEL-MK	LLAVE MAESTRA PARA CERRADURA ELECTRÓNICA RAS NEW!
MK501BCR-MK	LLAVE MAESTRA PARA CERRADURA COMBI ROUND NEW!
52002	LLAVE EN BRUTO - UNIDAD
52002A5	LLAVE EN BRUTO A500
52002A9	LLAVE EN BRUTO A900
52002B5	LLAVE EN BRUTO B500
52002B9	LLAVE EN BRUTO B900
52002C5	LLAVE EN BRUTO C500
52002C9	LLAVE EN BRUTO C900
52002D5	LLAVE EN BRUTO D500
52002D9	LLAVE EN BRUTO D900
52002E	LLAVE EN BRUTO EUROLOCK A/B
52003	LLAVE DENTADA AGA (JUEGO DE 2)
52004	LLAVE DENTADA SERIE PLUS (JUEGO DE 2)

Tarjeteros / Nameplates

TARJETERO / NAMEPLATE	REF.	MODELO / MODEL
	T1 52005	KOMPACT H//DC/PUSH/COLUMN H// ARTICO/HALL DC/HORIZON/OCEAN EVO/ GARDEN 52/53/54-MARE/EVO 40
	T2 03070TAR	HALL/LOBBY/INDICO/GARDEN 51/GARDEN 50/BOCACARTAS 265/EVO 10/VERTIK/AIR/ SEKKEI
	T3 09600TAR	GARDEN 03/GARDEN 30/GARDEN 01
	T4 08595TAR	COSMOS FRONT/TOP/AZ
	T5 09650TAR	COSMOS PUSH 320
	T6 80000TAR	ARCO
	T7 80010TAR	GARDEN 70
	T9HQ 03171TAR	KOMPACT EVO/KOMPACT ALU EVO/ MARITIME

Varios / Various

REF.	MODELO / MODEL
24502BOL	BOLSA 20 RECAMBOS REMACHES PLASTICO TBC KOMPACT SET OF 20 PLASTIC RIVETS REPLACEMENT - FLAP WALL
81000BOL	BOLSA 10 (BISAGRA+PASADOR) KOMPACT / SET 10 (HINGE+PIN) WALL
52011	TACOS UNIÓN METÁLICOS PARA BUZONES (TORNILLO + TUERCA, 4 UNID) METALLIC KIT FOR MAILBOX UNION (SCREW + NUT, KIT OF 4)
01018	KIT 4 TAPONES PLASTICO UNION BUZONES / PLASTIC FIXING FOR MAILBOX UNION (KIT OF 4UNITS)

INFOR- MACIÓN ÚTIL

USEFUL INFORMATION



Jose María Gallastegui y Cía., S. A.
San Bartolomé, 11-Poligono Industrial Goain
01170 LEGUTIO (Araba) SPAIN

Tel. (+0034) 945 318770/71/72
Fax: (+0034) 945 465900
e-mail: joma@joma.es

joma.es



CONDICIONES DE ENVÍO

Los portes serán pagados para envíos superiores a los siguientes valores netos en factura según zonas:

- España (península): 300€
- Andorra + Baleares: 400€
- Islas Canarias: (CFR Tenerife y Las Palmas): 850€
- Ceuta y Melilla: 850€
- Portugal: 650€

En el caso de no superar la franquicia de portes, el envío se podrá realizar con los siguientes importes cargados en factura:

- España (península): 15€
- Andorra + Baleares: 30€
- Islas Canarias, Ceuta y Melilla: Debidos
- Portugal: 35€

*OTROS PAISES: CONSULTAR

*PLEASE ASK FOR SHIPPING CONDITIONS FOR OTHER COUNTRIES.



DEVOLUCIONES PRODUCTO

• Joma deberá AUTORIZAR la devolución de la mercancía, asignando un número tras la aprobación. Este número deberá de ser visible en la devolución.

• No se admitirán cargos contables sobre mercancías devueltas o defectuosas. Siempre será Joma quien emita la factura abono.

• No se admitirán devoluciones de producto descatalogado y/o personalizado.

DEVOLUCIONES POR CAUSAS IMPUTABLES AL CLIENTE

Solo se abonarán las devoluciones de producto que estén en perfecto estado. Se ofrecerán 2 opciones teniendo en cuenta los gastos de gestión, revisión, cambio de embalaje, etc.:

1. Abono (euros) del 80% del precio de compra. (devolución sin reposición)

2. Valoración (euros) del 90% del precio compra, con pedido de mercancía a reponer (devolución con reposición). El coste del transporte del envío de la mercancía a Joma, siempre será a cargo del cliente.

DEVOLUCIONES POR CAUSAS IMPUTABLES A JOMA

• Joma se hará cargo de la retirada y reposición de la mercancía.


• Sólo se admitirán devoluciones imputables a Joma sobre producto facturado hasta los 30 días naturales siguientes al envío de esta mercancía.

RECLAMACIONES DE TRANSPORTE

El cliente deberá asegurarse del perfecto estado de la mercancía antes de firmar el albarán de entrega. Disponemos de 24 horas para trasladar esta reclamación a la empresa de transporte. Es primordial que venga acompañada de fotografía.


INFORMACIÓN DEL CATÁLOGO – NO TIENE CARÁCTER CONTRACTUAL

Toda la información que aparece en este catálogo, tiene carácter informativo, pero no contractual. En JOMA nos reservamos la facultad de realizar modificaciones y mejoras en nuestros productos.



80 years
of quality

REF. CATÁLOGO / CATALOGUE REF.: DIN A4 | 95012 · DIN A5 | 95011



Jose María Gallastegui y Cía., S.A.
San Bartolomé, 11 - Polígono Industrial Goiain.
01170 Legutio (Araba) SPAIN
T. (+34) 945 31 87 70 · joma@joma.es
joma.es



@jomabox_iot

JOMA
QUALITY
GUARANTEE
**MADE IN
SPAIN**

**100% DISEÑADO
Y FABRICADO EN
VITORIA-GASTEIZ (ESPAÑA)**
100% DESIGNED AND
MANUFACTURED IN
VITORIA-GASTEIZ (SPAIN)